



TRIBUNAL DE CONTAS DO ESTADO DO PARANÁ

Coordenadoria de Gestão Municipal - CGM

PROCESSO Nº: 205465/19

ENTIDADE: MUNICÍPIO DE CIDADE GAÚCHA

ASSUNTO: PRESTAÇÃO DE CONTAS DO EXERCÍCIO FINANCEIRO DE 2018

INSTRUÇÃO Nº: 2827/2019 - CGM - PRIMEIRO EXAME

MUNICÍPIO DE CIDADE GAÚCHA. Prestação de Contas do exercício de 2018. Primeiro Exame. **Contas com Restrições - Cabe aplicação de multa.**

SUMÁRIO DO ESCOPO DA ANÁLISE E INDICAÇÃO DAS OCORRÊNCIAS APONTADAS NESTA INSTRUÇÃO

DESCRIÇÃO DOS ITENS DE ANÁLISE	ITENS CONSTATADOS	ITENS NÃO CONSTATADOS
CONTROLE INTERNO		
Ausência de encaminhamento do Relatório do Controle Interno.		Nada Constatado
O Relatório do Controle Interno encaminhado não apresenta os conteúdos mínimos prescritos pelo Tribunal.		Nada Constatado
O Relatório do Controle Interno apresenta ocorrência de irregularidade passível de desaprovação da gestão.		Nada Constatado
RESULTADO ORÇAMENTÁRIO/FINANCEIRO		
Resultado orçamentário/financeiro de fontes não vinculadas a programas, convênios, operações de créditos e RPPS.		Nada Constatado
RESULTADO PATRIMONIAL		
Ausência de encaminhamento do Balanço Patrimonial emitido pela Contabilidade e/ou da respectiva publicação. Considera ainda a hipótese de a publicação não atender às especificações.		Nada Constatado
Divergências de saldos em quaisquer das classes ou grupos do Balanço Patrimonial emitido pelo Sistema de Contabilidade da Entidade e os dados enviados pelo SIM/AM.	Há Restrição	
AValiação da aplicação no ensino básico municipal		
Falta de aplicação do índice mínimo de 25% em manutenção e desenvolvimento da educação básica municipal.		Nada Constatado
Falta de aplicação de no mínimo 60% dos recursos do FUNDEB na remuneração do magistério.		Nada Constatado
Falta de aplicação de no mínimo 95% dos recursos do FUNDEB no exercício da arrecadação. Saldo deixado de aplicar no primeiro trimestre do exercício seguinte excede a 5%.		Nada Constatado
AValiação da aplicação em ações de saúde municipal		
Falta de aplicação do índice mínimo de 15% em serviços e ações de saúde pública.		Nada Constatado



TRIBUNAL DE CONTAS DO ESTADO DO PARANÁ

Coordenadoria de Gestão Municipal - CGM

ASPECTOS FISCAIS - LEI DE RESPONSABILIDADE FISCAL		
Limite de despesas com pessoal – não retorno ao limite no prazo legal.		Nada Constatado
Limite de despesas com pessoal – não redução de 1/3 no prazo legal.		Nada Constatado
Limite da Dívida Consolidada – não redução de 25% no prazo legal.		Nada Constatado
MULTAS DECORRENTES DE ATRASO NA ENTREGA DA PRESTAÇÃO DE CONTAS		
Entrega dos documentos que compõem a Prestação de Contas com atraso.		Nada Constatado
OUTRAS VERIFICAÇÕES		
Acompanhamento de Acórdão do TCE/PR.		Nada Constatado

PRELIMINARES

Trata-se da prestação de contas do **MUNICÍPIO DE CIDADE GAÚCHA**, relativa ao exercício financeiro de 2018, cujo conteúdo e estruturação encontram-se definidos nas Instruções Normativas nº 147/2019 e 148/2019, do Tribunal de Contas do Paraná.

A presente Instrução tem por finalidade reportar as demonstrações da execução orçamentária, financeira, patrimonial e de resultados relativos ao período abrangido pelo processo e verificar o atendimento dos aspectos legais a que estão sujeitos os atos de gestão, nos termos da Constituição Federal, art. 31, da Lei Complementar nº 113/2005 e do Regimento Interno - Resolução nº 01/2006 e atualizações.

O exame realizado no processo deteve-se na verificação do cumprimento dos procedimentos aplicáveis à Administração Pública e na avaliação de pontos de controle atinentes ao cumprimento de princípios constitucionais e de normas pertinentes, especialmente a Lei Complementar nº 101/00, com o objetivo de instruir a emissão do Parecer Prévio sobre as contas de Governo prestadas pelo Chefe do Poder Executivo Municipal.

PARTE I - EXPOSITIVA

Este título contempla as principais peças da execução orçamentária, financeira, patrimonial e de resultado, na conformação aos formatos estabelecidos pela Lei nº 4.320/64, além dos demonstrativos relativos ao atendimento das exigências



TRIBUNAL DE CONTAS DO ESTADO DO PARANÁ

Coordenadoria de Gestão Municipal - CGM

legais e constitucionais. Os valores que serão reproduzidos foram extraídos da base de dados de responsabilidade exclusiva da entidade municipal, transmitidas no âmbito do Sistema de Informações Municipais - SIM.

RESPONSÁVEIS PELA ENTIDADE

CARGO/FUNÇÃO	NOME	CPF	INÍCIO	FINAL	CRC
Prefeito	ALEXANDRE LUCENA	036.950.609-05	01/01/2018	31/12/2019	
Contador	JOSÉ GILVAN DE OLIVEIRA	578.079.909-10	01/01/2016	31/12/2019	48881/O-9
Controle Interno	MAURICIO CARESIA	021.706.689-50	01/01/2016	31/12/2019	054008/O-0

1 - PLANEJAMENTO GOVERNAMENTAL

1.1 - PLANO PLURIANUAL

Aprovado pela Lei Municipal nº 2296/2017 de 21/12/2017

1.2 - DIRETRIZES ORÇAMENTÁRIAS

As Diretrizes para elaboração da proposta orçamentária foram aprovadas pela Lei Municipal nº 2275/2017 de 3 /7 /2017

1.3 - ORÇAMENTO ANUAL

O Orçamento para o exercício foi aprovado pela Lei Municipal nº 2299/2017, de 21/12/2017.

2 - EXECUÇÃO ORÇAMENTÁRIA

2.1 - ALTERAÇÕES NO ORÇAMENTO

TIPO DE CRÉDITO ADICIONAL	LEI Nº
a) Créditos Suplementares	2299/2017
b) Créditos Especiais	2307/2018
c) Créditos Extraordinários	Não houve



TRIBUNAL DE CONTAS DO ESTADO DO PARANÁ

Coordenadoria de Gestão Municipal - CGM

Resumo das Alterações:

TIPO DE CRÉDITO ADICIONAL	VALOR
Créditos Especiais	250.000,00
Créditos Extraordinários	0,00
Créditos Suplementares	12.093.914,59
TOTAL	12.343.914,59

ORIGEM DOS RECURSOS	VALOR
Cancelamento de Dotações	6.042.502,62
Excesso de Arrecadação	4.420.260,16
Operações de Crédito	0,00
Superávit Financeiro	1.881.151,81
TOTAL	12.343.914,59

2.2 - BALANÇO ORÇAMENTÁRIO

MUNICÍPIO DE CIDADE GAÚCHA BALANÇO ORÇAMENTÁRIO 12/2018

<u>RECEITAS ORÇAMENTÁRIAS</u>	PREVISÃO INICIAL	PREVISÃO ATUALIZADA	RECEITAS REALIZADAS	SALDO
		(a)	(b)	c=(b-a)
RECEITAS CORRENTES	38.317.713,00	38.317.713,00	37.071.594,57	- 1.246.118,43
RECEITA TRIBUTÁRIA	3.572.952,53	3.572.952,53	4.126.567,06	553.614,53
Impostos	3.190.179,73	3.190.179,73	3.225.823,93	35.644,20
Taxas	313.904,00	313.904,00	900.743,13	586.839,13
Contribuição de Melhoria	68.868,80	68.868,80	0,00	- 68.868,80
RECEITA DE CONTRIBUIÇÕES	829.593,56	829.593,56	1.174.191,60	344.598,04
Contribuições Sociais	0,00	0,00	0,00	0,00
Contribuições de Intervenção no Domínio Econômico	0,00	0,00	0,00	0,00
Contribuições para Entidades Privadas de Serviço Social e de Formação Profissional	0,00	0,00	0,00	0,00
Contribuição de Iluminação Pública	829.593,56	829.593,56	1.174.191,60	344.598,04
RECEITA PATRIMONIAL	337.594,92	337.594,92	116.532,81	- 221.062,11
Receitas Imobiliárias	0,00	0,00	0,00	0,00
Receitas de Valores Mobiliários	337.594,92	337.594,92	116.532,81	- 221.062,11
Receita de Concessões e Permissões	0,00	0,00	0,00	0,00
Compensações Financeiras	0,00	0,00	0,00	0,00
Receita Decorrente do Direito de Exploração de Bens Públicos em Áreas de Domínio Público	0,00	0,00	0,00	0,00
Receita de Cessão de Direitos	0,00	0,00	0,00	0,00
Outras Receitas Patrimoniais	0,00	0,00	0,00	0,00
RECEITA AGROPECUÁRIA	0,00	0,00	0,00	0,00



TRIBUNAL DE CONTAS DO ESTADO DO PARANÁ

Coordenadoria de Gestão Municipal - CGM

Receita da Produção Vegetal	0,00	0,00	0,00	0,00
Receita da Produção Animal e Derivados	0,00	0,00	0,00	0,00
Outras Receitas Agropecuárias	0,00	0,00	0,00	0,00
RECEITA INDUSTRIAL	0,00	0,00	0,00	0,00
RECEITA DE SERVIÇOS	179.058,88	179.058,88	0,00	- 179.058,88
TRANSFERÊNCIAS CORRENTES	33.342.040,69	33.342.040,69	30.311.717,59	- 3.030.323,10
Transferências da União e de suas Entidades	15.477.912,23	15.477.912,23	14.701.484,56	- 776.427,67
Transferências dos Estados e do Distrito Federal e de suas Entidades	11.875.047,18	11.875.047,18	10.226.766,66	- 1.648.280,52
Transferências dos Municípios e de suas Entidades	0,00	0,00	0,00	0,00
Transferências de Instituições Privadas	0,00	0,00	0,00	0,00
Transferências de Outras Instituições Públicas	5.989.081,28	5.989.081,28	5.383.466,37	- 605.614,91
Transferências do Exterior	0,00	0,00	0,00	0,00
Transferências de Pessoas	0,00	0,00	0,00	0,00
Transferências Provenientes de Depósitos Não Identificados	0,00	0,00	0,00	0,00
OUTRAS RECEITAS CORRENTES	56.472,42	56.472,42	1.342.585,51	1.286.113,09
RECEITAS DE CAPITAL	1.500.000,00	1.500.000,00	1.760.984,67	260.984,67
OPERAÇÕES DE CRÉDITO	1.500.000,00	1.500.000,00	618.225,79	- 881.774,21
Operações de Crédito Internas	1.500.000,00	1.500.000,00	618.225,79	- 881.774,21
Operações de Crédito Externas	0,00	0,00	0,00	0,00
ALIENAÇÃO DE BENS	0,00	0,00	0,00	0,00
Alienação de Bens Móveis	0,00	0,00	0,00	0,00
Alienação de Bens Imóveis	0,00	0,00	0,00	0,00
AMORTIZAÇÕES DE EMPRÉSTIMOS	0,00	0,00	0,00	0,00
TRANSFERÊNCIAS DE CAPITAL	0,00	0,00	1.142.758,88	1.142.758,88
Transferências da União e de suas Entidades	0,00	0,00	1.092.758,88	1.092.758,88
Transferências dos Estados e do Distrito Federal e de suas Entidades	0,00	0,00	50.000,00	50.000,00
Transferências dos Municípios e de suas Entidades	0,00	0,00	0,00	0,00
Transferências de Instituições Privadas	0,00	0,00	0,00	0,00
Transferências de Outras Instituições Públicas	0,00	0,00	0,00	0,00
Transferências do Exterior	0,00	0,00	0,00	0,00
Transferências de Pessoas	0,00	0,00	0,00	0,00
Transferências Provenientes de Depósitos Não Identificados	0,00	0,00	0,00	0,00
Transferências de Outras Instituições Públicas	0,00	0,00	0,00	0,00
OUTRAS RECEITAS DE CAPITAL	0,00	0,00	0,00	0,00
Integralização do Capital Social	0,00	0,00	0,00	0,00
Remuneração das Disponibilidades do Tesouro	0,00	0,00	0,00	0,00
Resgate de Títulos do Tesouro	0,00	0,00	0,00	0,00
Demais Receitas de Capital	0,00	0,00	0,00	0,00
SUBTOTAL DAS RECEITAS (I)	39.817.713,00	39.817.713,00	38.832.579,24	- 985.133,76
REFINANCIAMENTO (II)	0,00	0,00	0,00	0,00
Operações de Crédito Internas	0,00	0,00	0,00	0,00
Mobiliária	0,00	0,00	0,00	0,00
Contratual	0,00	0,00	0,00	0,00
Operações de Crédito Externas	0,00	0,00	0,00	0,00
Mobiliária	0,00	0,00	0,00	0,00
Contratual	0,00	0,00	0,00	0,00



TRIBUNAL DE CONTAS DO ESTADO DO PARANÁ

Coordenadoria de Gestão Municipal - CGM

SUBTOTAL COM REFINANCIAMENTO (III) = (I + II)	39.817.713,00	39.817.713,00	38.832.579,24	- 985.133,76
DÉFICIT (IV)	0,00	4.826.411,97	0,00	- 4.826.411,97
TOTAL (V) = (III + IV)	39.817.713,00	44.644.124,97	38.832.579,24	- 5.811.545,73
SALDOS DE EXERCÍCIOS ANTERIORES (Utilizados para Créditos Adicionais)	0,00	1.881.151,81	1.881.151,81	0,00
Recursos Arrecadados em Exercícios Anteriores - RPPS	0,00	0,00	0,00	0,00
Superávit Financeiro	0,00	1.881.151,81	1.881.151,81	0,00
Reabertura de créditos adicionais	0,00	0,00	0,00	0,00

DESPESAS ORÇAMENTÁRIAS	DOTAÇÃO INICIAL (d)	DOTAÇÃO ATUALIZADA (e)	DESPESA EMPENHADAS (f)	DESPESAS LIQUIDADAS (g)	DESPESAS PAGAS (h)	SALDO DA DOTAÇÃO (i) = (e-f)
DESPESAS CORRENTES	34.072.589,00	37.360.029,02	32.913.355,96	32.894.513,02	32.049.806,65	4.446.673,06
PESSOAL E ENCARGOS SOCIAIS	17.546.446,00	21.025.429,24	19.107.006,27	19.099.752,94	19.067.738,73	1.918.422,97
JUROS E ENCARGOS DA DÍVIDA	250.000,00	123.000,00	122.898,18	122.898,18	122.898,18	101,82
OUTRAS DESPESAS CORRENTES	16.276.143,00	16.211.599,78	13.683.451,51	13.671.861,90	12.859.169,74	2.528.148,27
DESPESAS DE CAPITAL	4.086.124,00	7.208.304,95	5.429.184,70	5.428.650,77	5.149.584,34	1.779.120,25
INVESTIMENTOS	3.607.663,00	6.802.063,95	5.078.415,39	5.077.881,46	4.798.815,03	1.723.648,56
INVERSÕES FINANCEIRAS	0,00	0,00	0,00	0,00	0,00	0,00
AMORTIZAÇÃO DA DÍVIDA	478.461,00	406.241,00	350.769,31	350.769,31	350.769,31	55.471,69
RESERVA DE CONTINGÊNCIA	184.000,00	75.791,00	0,00	0,00	0,00	75.791,00
SUBTOTAL DAS DESPESAS (VI)	38.342.713,00	44.644.124,97	38.342.540,66	38.323.163,79	37.199.390,99	6.301.584,31
AMORTIZAÇÃO DA DÍVIDA/REFINANCIAMENTO (VII)	0,00	0,00	0,00	0,00	0,00	0,00
Amortização da Dívida Interna	0,00	0,00	0,00	0,00	0,00	0,00
Dívida Mobiliária	0,00	0,00	0,00	0,00	0,00	0,00
Outras Dívidas	0,00	0,00	0,00	0,00	0,00	0,00
Amortização da Dívida Externa	0,00	0,00	0,00	0,00	0,00	0,00
Dívida Mobiliária	0,00	0,00	0,00	0,00	0,00	0,00
Outras Dívidas	0,00	0,00	0,00	0,00	0,00	0,00
SUBTOTAL COM REFINANCIAMENTO (VIII) = (VI + VII)	38.342.713,00	44.644.124,97	38.342.540,66	38.323.163,79	37.199.390,99	6.301.584,31
SUPERÁVIT (IX)	1.475.000,00	0,00	490.038,58	509.415,45	1.633.188,25	- 490.038,58
TOTAL (X) = (VII + IX)	39.817.713,00	44.644.124,97	38.832.579,24	38.832.579,24	38.832.579,24	5.811.545,73
RESERVA DO RPPS	0,00	0,00	0,00	0,00	0,00	0,00

Fonte: Sistema de Informações Municipais - Acompanhamento Mensal (SIM-AM), Tribunal de Contas do Estado do Paraná
Dados processados em: 17/03/2019 20:05 | Relatório emitido em: 16/08/2019 10:13

2.3 - RESULTADOS ORÇAMENTÁRIOS/FINANCEIROS



TRIBUNAL DE CONTAS DO ESTADO DO PARANÁ

Coordenadoria de Gestão Municipal - CGM

2.3.1 - RESULTADO ORÇAMENTÁRIO/FINANCEIRO DE FONTES NÃO VINCULADAS A PROGRAMAS, CONVÊNIOS, OPERAÇÕES DE CRÉDITOS E RPPS

ESPECIFICAÇÃO	Exercício 2015	%	Exercício 2016	%	Exercício 2017	%	Exercício 2018	%
1 - Receitas Correntes	24.331.689,78	96,48	28.691.513,28	99,67	29.986.672,61	99,96	31.906.432,88	100,00
2 - Receitas de Capital	888.730,00	3,52	95.531,00	0,33	12.516,32	0,04	0,00	0,00
3 - Soma da Receita (1+2)	25.220.419,78	100,00	28.787.044,28	100,00	29.999.188,93	100,00	31.906.432,88	100,00
4 - Despesas Correntes	23.962.629,05	95,01	25.674.780,50	89,19	28.563.151,86	95,21	29.568.468,35	92,67
5 - Despesas de Capital	827.762,72	3,28	1.401.164,65	4,87	1.405.892,66	4,69	1.395.649,58	4,37
6 - Soma da Despesa (4+5)	24.790.391,77	98,29	27.075.945,15	94,06	29.969.044,52	99,90	30.964.117,93	97,05
7 - RESULTADO ORÇAMENTÁRIO DO EXERCÍCIO (3-6)	430.028,01	1,71	1.711.099,13	5,94	30.144,41	0,10	942.314,95	2,95
8 - Interferências Financeiras	-892.669,30	-3,54	-1.137.936,45	-3,95	-1.242.528,41	-4,14	-1.251.886,36	-3,92
9 - RESULTADO DA EXECUÇÃO ORÇAMENTÁRIA DO EXERCÍCIO (7+8)	-462.641,29	-1,83	573.162,68	1,99	-1.212.384,00	-4,04	-309.571,41	-0,97
10 - Cancelamento de Restos a Pagar	266.356,65	1,06	101.290,71	0,35	89.459,57	0,30	207.467,32	0,65
11 - Inscrição/Baixa de Realizável por Cisão, Fusão ou Extinção	0,00	0,00	0,00	0,00	0,00	0,00	0,00	0,00
12 - Despesas Não Empenhadas	0,00	0,00	0,00	0,00	0,00	0,00	0,00	0,00
13 - RESULTADO AJUSTADO DO EXERCÍCIO (9+10+11+12)	-196.284,64	-0,78	674.453,39	2,34	-1.122.924,43	-3,74	-102.104,09	-0,32
14 - Superávit/Déficit do Exercício Anterior	1.343.389,45	5,33	1.147.104,81	3,98	1.821.558,20	6,07	698.633,77	2,19
15 - Total do Ativo Realizável	3.702,59	0,01	7.405,18	0,03	0,00	0,00	3.702,59	0,01
16 - RESULTADO FINANCEIRO ACUMULADO DO EXERCÍCIO (13+14-15)	1.143.402,22	4,53	1.814.153,02	6,30	698.633,77	2,33	592.827,09	1,86

Nota 1 – O demonstrativo é composto pelos recursos não vinculados a programas, convênios, operações de crédito e Regime Próprio de Previdência Social, conforme Instrução Normativa nº 147/2019.

Nota 2 – Será gerada restrição para a entidade quando a linha 16 "RESULTADO FINANCEIRO ACUMULADO DO EXERCÍCIO" for negativo (Deficitário) no exercício de 2018 e o valor do resultado financeiro acumulado do exercício anterior (2017) for superávit, ou o valor do déficit acumulado do exercício anterior (2017) for inferior ao resultado financeiro acumulado (déficit) apurado no exercício de 2018, conforme definido na Instrução Normativa nº 147/2019.

Nota 3 – Observa-se que para fins de apuração do "RESULTADO FINANCEIRO ACUMULADO DO EXERCÍCIO (16)" foram excluídos os valores registrados no "ATIVO REALIZÁVEL (15)".

Nota 4 – Os valores apresentados no demonstrativo não contemplam os recursos referentes as Emendas Parlamentares Individuais.

2.3.2 - RESULTADO ORÇAMENTÁRIO/FINANCEIRO MENSAL DE FONTES NÃO VINCULADAS A PROGRAMAS, CONVÊNIOS, OPERAÇÕES DE CRÉDITOS E RPPS

ESPECIFICAÇÃO (PARTE 1)	JANEIRO	FEVEREIRO	MARÇO	ABRIL	MAIO	JUNHO
01 - Receitas Correntes	3.304.164,68	6.173.395,53	8.993.701,28	11.296.281,48	13.852.516,25	15.970.439,44
02 - Receitas de Capital	0,00	0,00	0,00	0,00	0,00	0,00
03 - TOTAL DAS RECEITAS (3=1+2)	3.304.164,68	6.173.395,53	8.993.701,28	11.296.281,48	13.852.516,25	15.970.439,44
04 - Despesas Correntes	3.264.108,39	5.826.817,91	8.753.587,73	11.138.215,11	13.623.406,35	16.028.514,04



TRIBUNAL DE CONTAS DO ESTADO DO PARANÁ

Coordenadoria de Gestão Municipal - CGM

05 - Despesas de Capital	195.392,03	231.542,44	389.849,96	519.732,43	600.059,25	642.766,62
06 - TOTAL DAS DESPESAS (6=4+5)	3.459.500,42	6.058.360,35	9.143.437,69	11.657.947,54	14.223.465,60	16.671.280,66
07 - RESULTADO ORÇAMENTÁRIO DO PERÍODO (7=3-6)	-155.335,74	115.035,18	-149.736,41	-361.666,06	-370.949,35	-700.841,22
08 - Interferências Financeiras Recebidas	0,00	0,00	0,00	0,00	0,00	0,00
09 - Interferências Financeiras Concedidas	146.761,00	293.522,00	440.283,43	593.462,89	746.642,35	899.821,81
10 - RESULTADO DAS INTERFERÊNCIAS FINANCEIRAS (10=8-9)	-146.761,00	-293.522,00	-440.283,43	-593.462,89	-746.642,35	-899.821,81
11 - RESULTADO DA EXECUÇÃO ORÇAMENTÁRIA DO EXERCÍCIO (11=7+10)	-302.096,74	-178.486,82	-590.019,84	-955.128,95	-1.117.591,70	-1.600.663,03
12 - Cancelamento de RAP Não Processados	0,00	0,00	0,00	0,00	0,00	0,00
13 - Inscrição/Baixa de Realizável por Cisão, Fusão ou Extinção	0,00	0,00	0,00	0,00	0,00	0,00
14 - Despesas Não Empenhadas	0,00	0,00	0,00	0,00	0,00	0,00
15 - Estornos de Despesas Não Empenhadas	0,00	0,00	0,00	0,00	0,00	0,00
16 - Apropriação de Despesas Não Empenhadas	0,00	0,00	0,00	0,00	0,00	0,00
17 - RESULTADO AJUSTADO DO EXERCÍCIO (17=11+12+13-14+15+16)	-302.096,74	-178.486,82	-590.019,84	-955.128,95	-1.117.591,70	-1.600.663,03
18 - Resultado Financeiro do Exercício Anterior	698.633,77	698.633,77	698.633,77	698.633,77	698.633,77	698.633,77
19 - Total do Ativo Realizável(Saldo Exerc. Anterior)	3.702,59	3.702,59	3.702,59	3.702,59	3.702,59	3.702,59
20 - RESULTADO FINANCEIRO ACUMULADO DO EXERCÍCIO (20=17+18-19)	392.834,44	516.444,36	104.911,34	-260.197,77	-422.660,52	-905.731,85
21 - Percentual do Resultado sobre a Receita (21=(20/03)*100)	11,89	8,37	1,17	-2,30	-3,05	-5,67

ESPECIFICAÇÃO (PARTE 2)	JULHO	AGOSTO	SETEMBRO	OUTUBRO	NOVEMBRO	DEZEMBRO
01 - Receitas Correntes	18.628.530,80	21.115.580,57	23.110.794,84	25.689.075,55	28.154.387,92	31.906.432,88
02 - Receitas de Capital	0,00	0,00	0,00	0,00	0,00	0,00
03 - TOTAL DAS RECEITAS (3=1+2)	18.628.530,80	21.115.580,57	23.110.794,84	25.689.075,55	28.154.387,92	31.906.432,88
04 - Despesas Correntes	18.404.755,15	20.649.398,34	22.687.565,72	24.638.065,76	26.622.300,34	29.568.468,35
05 - Despesas de Capital	875.381,25	1.256.308,90	1.274.007,62	1.329.044,17	1.371.742,27	1.395.649,58
06 - TOTAL DAS DESPESAS (6=4+5)	19.280.136,40	21.905.707,24	23.961.573,34	25.967.109,93	27.994.042,61	30.964.117,93
07 - RESULTADO ORÇAMENTÁRIO DO PERÍODO (7=3-6)	-651.605,60	-790.126,67	-850.778,50	-278.034,38	160.345,31	942.314,95
08 - Interferências Financeiras Recebidas	0,00	0,00	0,00	0,00	0,00	567.011,29
09 - Interferências Financeiras Concedidas	1.053.000,81	1.236.453,81	1.389.633,27	1.389.633,27	1.665.718,19	1.818.897,65
10 - RESULTADO DAS INTERFERÊNCIAS FINANCEIRAS (10=8-9)	-1.053.000,81	-1.236.453,81	-1.389.633,27	-1.389.633,27	-1.665.718,19	-1.251.886,36
11 - RESULTADO DA EXECUÇÃO ORÇAMENTÁRIA DO EXERCÍCIO	-1.704.606,41	-2.026.580,48	-2.240.411,77	-1.667.667,65	-1.505.372,88	-309.571,41



TRIBUNAL DE CONTAS DO ESTADO DO PARANÁ

Coordenadoria de Gestão Municipal - CGM

(11=7+10)						
12 - Cancelamento de RAP Não Processados	0,00	57.324,61	57.324,61	57.324,61	57.324,61	207.467,32
13 - Inscrição/Baixa de Realizável por Cisão, Fusão ou Extinção	0,00	0,00	0,00	0,00	0,00	0,00
14 - Despesas Não Empenhadas	0,00	0,00	0,00	0,00	0,00	0,00
15 - Estornos de Despesas Não Empenhadas	0,00	0,00	0,00	0,00	0,00	0,00
16 - Apropriação de Despesas Não Empenhadas	0,00	0,00	0,00	0,00	0,00	0,00
17 - RESULTADO AJUSTADO DO EXERCÍCIO (17=11+12+13-14+15+16)	-1.704.606,41	-1.969.255,87	-2.183.087,16	-1.610.343,04	-1.448.048,27	-102.104,09
18 - Resultado Financeiro do Exercício Anterior	698.633,77	698.633,77	698.633,77	698.633,77	698.633,77	698.633,77
19 - Total do Ativo Realizável(Saldo Exerc. Anterior)	3.702,59	3.702,59	3.702,59	3.702,59	3.702,59	3.702,59
20 - RESULTADO FINANCEIRO ACUMULADO DO EXERCÍCIO (20=17+18-19)	-1.009.675,23	-1.274.324,69	-1.488.155,98	-915.411,86	-753.117,09	592.827,09
21 - Percentual do Resultado sobre a Receita (21=(20/03)*100)	-5,42	-6,03	-6,44	-3,56	-2,67	1,86

2.3.3 - RESULTADO ORÇAMENTÁRIO/FINANCEIRO - TODAS AS FONTES

ESPECIFICAÇÃO	Exercício 2015	%	Exercício 2016	%	Exercício 2017	%	Exercício 2018	%
1 - Receitas Correntes	27.235.887,43	92,99	33.215.020,69	88,90	33.347.663,40	99,96	46.244.467,17	96,33
2 - Receitas de Capital	2.053.979,17	7,01	4.145.393,66	11,10	12.516,32	0,04	1.760.984,67	3,67
3 - Soma da Receita (1+2)	29.289.866,60	100,00	37.360.414,35	100,00	33.360.179,72	100,00	48.005.451,84	100,00
4 - Despesas Correntes	26.825.260,15	91,59	28.154.966,23	75,36	31.308.763,15	93,85	32.913.355,96	68,56
5 - Despesas de Capital	2.244.988,64	7,66	6.241.847,97	16,71	2.254.806,42	6,76	5.429.184,70	11,31
6 - Soma da Despesa (4+5)	29.070.248,79	99,25	34.396.814,20	92,07	33.563.569,57	100,61	38.342.540,66	79,87
7 - RESULTADO ORÇAMENTÁRIO DO EXERCÍCIO (3-6)	219.617,81	0,75	2.963.600,15	7,93	-203.389,85	-0,61	9.662.911,18	20,13
8 - Interferências Financeiras	-892.669,30	-3,05	-1.137.936,45	-3,05	-1.242.528,41	-3,72	-1.251.886,36	-2,61
9 - RESULTADO DA EXECUÇÃO ORÇAMENTÁRIA DO EXERCÍCIO (7+8)	-673.051,49	-2,30	1.825.663,70	4,89	-1.445.918,26	-4,33	8.411.024,82	17,52
10 - Cancelamento de Restos a Pagar	282.887,17	0,97	130.219,96	0,35	89.459,57	0,27	226.795,45	0,47
11 - Inscrição/Baixa de Realizável por Cisão, Fusão ou Extinção	0,00	0,00	0,00	0,00	0,00	0,00	0,00	0,00
12 - Despesas Não Empenhadas	0,00	0,00	0,00	0,00	0,00	0,00	0,00	0,00
13 - RESULTADO AJUSTADO DO EXERCÍCIO (9+10+11+12)	-390.164,32	-1,33	1.955.883,66	5,24	-1.356.458,69	-4,07	8.637.820,27	17,99
14 - Superávit/Déficit do Exercício Anterior	1.858.729,35	6,35	1.468.565,03	3,93	3.424.448,69	10,27	2.067.990,00	4,31
15 - Total do Ativo Realizável	3.702,59	0,01	7.405,18	0,02	0,00	0,00	3.702,59	0,01
16 - RESULTADO FINANCEIRO ACUMULADO DO EXERCÍCIO (13+14-15)	1.464.862,44	5,00	3.417.043,51	9,15	2.067.990,00	6,20	10.702.107,68	22,29

Nota 1 – O demonstrativo tem caráter informativo, nos termos da Instrução Normativa nº 147/2019.

Nota 2 – Observa-se que para fins de apuração do "RESULTADO FINANCEIRO ACUMULADO DO EXERCÍCIO (16)" foram excluídos os valores registrados no "ATIVO REALIZÁVEL (15)".



TRIBUNAL DE CONTAS DO ESTADO DO PARANÁ

Coordenadoria de Gestão Municipal - CGM

2.4 - DEMONSTRATIVO DO SUPERÁVIT/DÉFICIT FINANCEIRO

2.4.1 - DEMONSTRATIVO DO SUPERÁVIT/DÉFICIT FINANCEIRO DAS FONTES LIVRES

Período	Ativo Líquido	Passivo Descoberto
Resultado do Exercício de (2015)	1.143.402,22	0,00
Resultado do Exercício de (2016)	1.814.153,02	0,00
Resultado do Exercício de (2017)	698.633,77	0,00
Resultado do Exercício de (2018)	592.827,09	0,00



2.4.2 - DEMONSTRATIVO DO SUPERÁVIT/DÉFICIT FINANCEIRO DE TODAS AS FONTES



TRIBUNAL DE CONTAS DO ESTADO DO PARANÁ

Coordenadoria de Gestão Municipal - CGM

Período	Ativo Líquido	Passivo Descoberto
Resultado do Exercício de (2015)	1.464.862,44	0,00
Resultado do Exercício de (2016)	3.417.043,51	0,00
Resultado do Exercício de (2017)	2.067.990,00	0,00
Resultado do Exercício de (2018)	10.702.107,68	0,00



2.5 - BALANÇO FINANCEIRO

MUNICÍPIO DE CIDADE GAÚCHA
BALANÇO FINANCEIRO
12/2018

INGRESSOS			DISPÊNDIOS		
ESPECIFICAÇÃO	Exercício Atual	Exercício Anterior	ESPECIFICAÇÃO	Exercício Atual	Exercício Anterior
Receita Orçamentária (I)	38.832.579,24	33.360.179,72	Despesa Orçamentária (VI)	38.342.540,66	33.563.569,57
Ordinária	24.603.418,85	27.686.505,46	Ordinária	23.502.070,69	22.873.475,22
Vinculada	14.229.160,39	5.673.674,26	Vinculada	14.840.469,97	10.690.094,35
Transferências do FUNDEB	5.387.582,43	4.993.719,38	Transferências do FUNDEB	5.296.211,54	5.236.930,22
Transferências Voluntárias	1.763.631,21	539.480,41	Transferências Voluntárias	2.077.425,41	823.079,93
Alienação de Bens	4.378,40	35.274,83	Alienação de Bens	57.713,55	441.504,26
Operações de Crédito	618.225,79	0,00	Operações de Crédito	728.676,22	0,00
Contratos de Rateio de	0,00	0,00	Contratos de Rateio de	0,00	0,00
			Consórcios Públicos		



TRIBUNAL DE CONTAS DO ESTADO DO PARANÁ

Coordenadoria de Gestão Municipal - CGM

Consórcios Públicos			Regime Próprio de Previdência	0,00	0,00
Regime Próprio de Previdência	0,00	0,00	Transferências de Programas	4.572.321,10	2.771.445,12
Transferências de Programas	4.544.289,36	2.821.510,38	Antecipação da Receita Orçamentária - ARO	0,00	0,00
Valores Restituíveis	0,00	0,00	Valores Restituíveis	0,00	0,00
Transferências Voluntárias - Emendas Individuais (§ 13, art. 166 da CF)	0,00	0,00	Transferências Voluntárias - Emendas Individuais (§ 13, art. 166 da CF)	0,00	0,00
Apoio Financeiro aos Municípios - AFM	0,00	0,00	Apoio Financeiro aos Municípios - AFM	0,00	0,00
Outras Origens	1.911.053,20	1.741.584,08	Outras Origens	2.108.122,15	1.417.134,82
Transferências Financeiras Recebidas (II)	567.011,29	478.251,89	Transferências Financeiras Concedidas (VII)	1.818.897,65	1.720.780,30
Recebimentos Extraorçamentários (III)	5.336.426,91	4.600.633,04	Pagamentos Extraorçamentários (VIII)	5.211.125,74	4.786.925,82
Inscrição de Restos a Pagar Processados	1.123.772,80	1.038.024,90	Pagamentos de Restos a Pagar Processados	1.017.719,17	852.985,75
Inscrição de Restos a Pagar Não Processados Realizável - Inscrição	19.376,87	55.669,18	Pagamentos de Restos a Pagar Não Processados Realizável -	11.443,14	342.182,35
Cisão, Fusão ou Extinção	0,00	0,00	Cancelam./Baixa	0,00	0,00
Valores Restituíveis	4.193.277,24	3.506.938,96	Cisão, Fusão, Extin. Valores Restituíveis	4.181.963,43	3.591.757,72
Antecipação da Receita Orçamentária - ARO	0,00	0,00	Antecipação da Receita Orçamentária - ARO	0,00	0,00
Saldo em Espécie do Exercício Anterior (IV)	3.863.724,28	5.495.935,32	Saldo em Espécie para o Exercício Seguinte (IX)	3.227.177,67	3.863.724,28
Caixa e Equivalentes de Caixa Realizável	3.860.021,69	5.492.232,73	Caixa e Equivalentes de Caixa Realizável	3.223.475,08	3.860.021,69
	3.702,59	3.702,59		3.702,59	3.702,59
TOTAL (V) = (I+II+III+IV)	48.599.741,72	43.934.999,97	TOTAL (X) = (VI+VII+VIII+IX)	48.599.741,72	43.934.999,97

Fonte: Sistema de Informações Municipais - Acompanhamento Mensal (SIM-AM), Tribunal de Contas do Estado do Paraná
Dados processados em: 17/03/2019 20:05 | Relatório emitido em: 16/08/2019 10:13

3 - ASPECTOS PATRIMONIAIS

3.1 - BALANÇO PATRIMONIAL

MUNICÍPIO DE CIDADE GAÚCHA
BALANÇO PATRIMONIAL
12/2018

ATIVO			PASSIVO		
ESPECIFICAÇÃO	Exercício Atual	Exercício Anterior	ESPECIFICAÇÃO	Exercício Atual	Exercício Anterior



TRIBUNAL DE CONTAS DO ESTADO DO PARANÁ

Coordenadoria de Gestão Municipal - CGM

ATIVO CIRCULANTE	8.087.137,11	7.501.784,83	PASSIVO CIRCULANTE	2.840.414,07	2.893.063,69
Caixa e Equivalentes de Caixa	3.223.475,08	3.860.021,69	Obrigações Trabalhistas, Previdenciárias e Assistenciais a pagar a Curto Prazo	107.181,37	354.628,76
Créditos a Curto Prazo	2.619.452,09	1.939.720,14	Empréstimos e Financiamentos	155.296,32	155.296,32
Créditos Tributários a Receber	1.181.203,41	501.471,46	Fornecedores e Contas a Pagar	2.190.134,30	2.016.177,68
Clientes	0,00	0,00	Obrigações Fiscais	0,00	0,00
Crédito de Transferências a Receber	402.368,34	402.368,34	Obrigações de Repartição a Outros Entes	0,00	29,98
Empréstimos e Financiamentos Concedidos	0,00	0,00	Provisões a Curto Prazo	0,00	0,00
Dívida Ativa Tributária	1.035.538,14	1.035.538,14	Demais Obrigações a Curto Prazo	387.802,08	366.930,95
Dívida Ativa Não Tributária	342,20	342,20	PASSIVO NÃO-CIRCULANTE	2.100.188,52	1.832.726,63
(-) Ajuste de Perdas de Créditos a Curto Prazo	0,00	0,00	Obrigações Trabalhistas, Previdenciárias e Assistenciais a pagar a Longo Prazo	0,00	0,00
Demais Créditos e Valores a Curto Prazo	1.944.806,43	1.657.014,33	Empréstimos e Financiamentos a Longo Prazo	1.875.868,46	1.608.411,98
Investimentos e Aplicações Temporárias a Curto Prazo	0,00	0,00	Fornecedores a Longo Prazo	0,00	0,00
Estoques	266.810,81	12.458,07	Obrigações Fiscais a Longo Prazo	77.601,36	77.601,36
Ativo não Circulante Mantido para Venda	0,00	0,00	Provisões a Longo Prazo	0,00	0,00
VPD Pagas Antecipadamente	32.592,70	32.570,60	Demais Obrigações a Longo Prazo	146.713,29	146.713,29
ATIVO NÃO-CIRCULANTE	88.282.662,52	83.443.827,45	Resultado Diferido	5,41	0,00
<u>Ativo Realizável a Longo Prazo</u>	1.007.317,32	1.246.363,71	TOTAL DO PASSIVO	4.940.602,59	4.725.790,32
Créditos a Longo Prazo	1.004.332,33	1.243.378,72			
Créditos Tributários a Receber a Longo Prazo	13.063,59	13.063,59			
Clientes a Longo Prazo	0,00	0,00			
Empréstimos e Financiamentos Concedidos a Longo Prazo	348.112,33	348.112,33			
Dívida Ativa Tributária a Longo Prazo	633.854,04	880.679,65			
Dívida Ativa Não Tributária a Longo Prazo	9.302,37	1.523,15			
(-) Ajuste de Perdas de Créditos a Longo Prazo	0,00	0,00			
Demais Créditos e Valores a Longo Prazo	2.984,99	2.984,99			
Investimentos e Aplicações Temporárias a Longo Prazo	0,00	0,00			
Estoques a Longo Prazo	0,00	0,00			
VPD Pagas Antecipadamente a Longo Prazo	0,00	0,00			
<u>Investimentos</u>	28.463,67	17.782,24			
Participações Permanentes	28.463,67	17.782,24			
Participações Avaliadas pelo Método de Equivalência Patrimonial	28.463,67	17.782,24			
Participações Avaliadas pelo Método de Custo	0,00	0,00			
Propriedades para Investimento	0,00	0,00			
Demais Investimentos Permanentes	0,00	0,00			
<u>Imobilizado</u>	87.246.881,53	82.179.681,50			

PATRIMÔNIO LÍQUIDO		
ESPECIFICAÇÃO	Exercício Atual	Exercício Anterior
Patrimônio Social/Capital Social	0,00	0,00
Adiantamento para Futuro Aumento de Capital	0,00	0,00
Reservas de Capital	0,00	0,00
Ajustes de Avaliação Patrimonial	0,00	0,00
Reservas de Lucros	0,00	0,00
Demais Reservas	0,00	0,00
Resultados Acumulados	91.429.197,04	86.219.821,96
Resultado do Exercício	8.517.681,63	1.630.243,71
Resultado de Exercícios Anteriores	82.911.515,41	84.589.578,25
Ajustes de Exercícios Anteriores	0,00	0,00
Outros Resultados	0,00	0,00



TRIBUNAL DE CONTAS DO ESTADO DO PARANÁ

Coordenadoria de Gestão Municipal - CGM

Bens Móveis	9.158.137,02	7.917.235,43	Ações/Cotas em Tesouraria	0,00	0,00
Bens Imóveis	78.088.744,51	74.262.446,07			
<u>Intangível</u>	0,00	0,00			
Softwares	0,00	0,00			
Marcas, Direitos e Patentes Industriais	0,00	0,00	TOTAL DO PATRIMÔNIO LÍQUIDO	91.429.197,04	86.219.821,96
Direito de Uso De Imóveis	0,00	0,00	TOTAL DO PASSIVO E PATRIMÔNIO LÍQUIDO	96.369.799,63	90.945.612,28
<u>Diferido</u>	0,00	0,00			
TOTAL DO ATIVO	96.369.799,63	90.945.612,28			

ATIVO FINANCEIRO	3.227.177,67	3.863.724,28	PASSIVO FINANCEIRO	1.694.240,00	1.795.734,28
ATIVO PERMANENTE	93.142.621,96	87.081.888,00	PASSIVO PERMANENTE	3.627.659,99	3.360.198,10
SALDO PATRIMONIAL				91.047.899,64	85.789.679,90

ESPECIFICAÇÃO	Exercício Atual	Exercício Anterior	ESPECIFICAÇÃO	Exercício Atual	Exercício Anterior
Saldos dos Atos Potenciais Ativos			Saldos dos Atos Potenciais Passivos		
Garantias e Contragarantias Recebidas a Executar	0,00	0,00	Garantias e Contragarantias Concedidas a Executar	0,00	0,00
Direitos Conveniados e Outros Instrumentos Congêneros a Receber	0,00	0,00	Obrigações Conveniadas e Outros Instrumentos Congêneros a Liberar	0,00	0,00
Direitos Contratuais a Executar	0,00	0,00	Obrigações Contratuais a Executar	4.158.407,73	1.854.468,59
Outros Atos Potenciais Ativos a Executar	0,00	0,00	Outros Atos Potenciais Passivos a Executar	0,00	0,00
TOTAL	0,00	0,00	TOTAL	4.158.407,73	1.854.468,59

Fonte: Sistema de Informações Municipais - Acompanhamento Mensal (SIM-AM), Tribunal de Contas do Estado do Paraná
Dados processados em: 17/03/2019 20:05 | Relatório emitido em: 16/08/2019 10:13

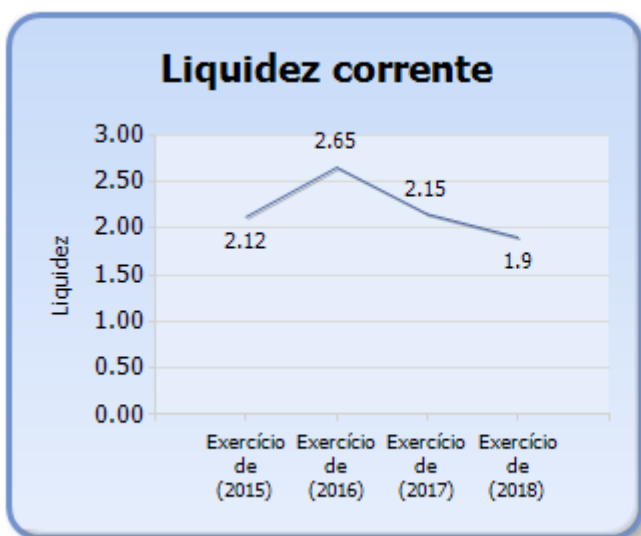
3.2 - EVOLUÇÃO DAS DISPONIBILIDADES LÍQUIDAS (TODAS AS FONTES)



TRIBUNAL DE CONTAS DO ESTADO DO PARANÁ

Coordenadoria de Gestão Municipal - CGM

Período	Ativo Financeiro	Passivo Financeiro	Disponível	Liquidez Corrente
Exercício de (2015)	2.774.263,37	1.305.698,34	1.468.565,03	2,12
Exercício de (2016)	5.495.935,32	2.071.486,63	3.424.448,69	2,65
Exercício de (2017)	3.863.724,28	1.795.734,28	2.067.990,00	2,15
Exercício de (2018)	3.227.177,67	1.694.240,00	1.532.937,67	1,90



3.3 - VARIAÇÕES PATRIMONIAIS

MUNICÍPIO DE CIDADE GAÚCHA
DEMONSTRAÇÃO DAS VARIAÇÕES PATRIMONIAIS
12/2018

VARIAÇÕES PATRIMONIAIS QUANTITATIVAS		
	Exercício Atual	Exercício Anterior
VARIAÇÕES PATRIMONIAIS AUMENTATIVAS	39.496.773,05	34.309.363,80
Impostos, Taxas e Contribuições de Melhoria	4.565.436,26	3.707.181,24
Impostos	3.410.585,77	2.983.409,53
Taxas	1.154.850,49	723.771,71
Contribuições de Melhoria	0,00	0,00
Contribuições	1.184.720,34	1.106.673,53
Contribuições Sociais	0,00	0,00
Contribuições de Intervenção do Domínio Econômico	0,00	0,00
Contribuição de Iluminação Pública	1.184.720,34	1.106.673,53
Contribuições de Interesse das Categorias Profissionais	0,00	0,00
Exploração e Venda de Bens, Serviços e Direitos	0,00	231.715,91
Venda de Mercadorias	0,00	0,00
Venda de Produtos	0,00	0,00
Exploração de Bens e Direitos e Prestação de Serviços	0,00	231.715,91



TRIBUNAL DE CONTAS DO ESTADO DO PARANÁ

Coordenadoria de Gestão Municipal - CGM

Variações Patrimoniais Aumentativas Financeiras	167.410,23	458.924,36
Juros e Encargos de Empréstimos e Financiamentos Concedidos	0,00	0,00
Juros e Encargos de Mora	50.877,42	142.570,07
Variações Monetárias e Cambiais	0,00	0,00
Descontos Financeiros Obtidos	0,00	0,00
Remuneração de Depósitos Bancários e Aplicações Financeiras	116.495,21	316.354,29
Outras Variações Patrimoniais Aumentativas – Financeiras	37,60	0,00
Transferências e Delegações Recebidas	32.021.487,76	27.549.807,84
Transferências Intragovernamentais	567.011,29	478.251,89
Transferências Intergovernamentais	31.454.476,47	27.071.555,95
Transferências das Instituições Privadas	0,00	0,00
Transferências das Instituições Multigovernamentais	0,00	0,00
Transferências de Consórcios Públicos	0,00	0,00
Transferências do Exterior	0,00	0,00
Delegações Recebidas	0,00	0,00
Transferências de Pessoas Físicas	0,00	0,00
Outras Transferências e Delegações Recebidas	0,00	0,00
Valorização e Ganhos com Ativos	188.600,85	89.459,57
Reavaliação de Ativos	0,00	0,00
Ganhos com Alienação	0,00	0,00
Ganhos com Incorporação de Ativos	11.107,19	0,00
Desincorporação de Passivos	177.493,66	89.459,57
Reversão de Redução ao Valor Recuperável	0,00	0,00
Outras Variações Patrimoniais Aumentativas	1.369.117,61	1.165.601,35
Varição Patrimonial Aumentativa a Classificar	0,00	1.164.689,38
Resultado Positivo de Participações	0,00	0,00
Reversão de Provisões e Ajustes de Perdas	0,00	0,00
Diversas Variações Patrimoniais Aumentativas	1.369.117,61	911,97

	Exercício Atual	Exercício Anterior
VARIAÇÕES PATRIMONIAIS DIMINUTIVAS	34.287.397,97	32.679.120,09
Pessoal e Encargos	18.470.608,40	16.629.290,05
Remuneração a Pessoal	15.516.865,94	13.766.302,72
Encargos Patronais	2.881.867,21	2.691.016,98
Benefícios a Pessoal	0,00	0,00
Custo de Pessoal e Encargos	0,00	0,00
Outras Variações Patrimoniais Diminutivas - Pessoal e Encargos	71.875,25	171.970,35
Benefícios Previdenciários	487.373,37	529.100,00
Aposentadorias e Reformas	0,00	0,00
Pensões	487.373,37	529.100,00
Outros Benefícios Previdenciários	0,00	0,00
Benefícios Assistenciais	29.760,00	18.600,00
Benefícios de Prestação Continuada	0,00	0,00
Benefícios Eventuais	29.760,00	18.600,00
Políticas Públicas de Transferência de Renda	0,00	0,00
Outros Benefícios Assistenciais	0,00	0,00
Uso de Bens, Serviços e Consumo de Capital Fixo	12.315.250,61	12.409.156,34
Uso de material de consumo	4.854.746,56	5.591.346,31
Serviços	7.460.504,05	6.817.810,03
Depreciação, Amortização e Exaustão	0,00	0,00
Custo de Materiais, Serviços e Consumo de Capital Fixo	0,00	0,00
Variações Patrimoniais Diminutivas Financeiras	122.898,18	171.890,55
Juros e Encargos de Empréstimos e Financiamentos Obtidos	0,00	0,00



TRIBUNAL DE CONTAS DO ESTADO DO PARANÁ

Coordenadoria de Gestão Municipal - CGM

Juros e Encargos de Mora	122.898,18	171.890,55
Variações Monetárias e Cambiais	0,00	0,00
Descontos Financeiros Concedidos	0,00	0,00
Outras Variações Patrimoniais Diminutivas Financeiras	0,00	0,00
Transferências e Delegações Concedidas	2.364.357,24	2.553.039,39
Transferências Intragovernamentais	1.818.897,65	1.720.780,30
Transferências Intergovernamentais	0,00	0,00
Transferências a Instituições Privadas	30.200,00	23.100,00
Transferências a Instituições Multigovernamentais	0,00	0,00
Transferências a Consórcios Públicos	515.259,59	809.159,09
Transferências ao Exterior	0,00	0,00
Execução Orçamentária Delegada	0,00	0,00
Outras Transferências e Delegações Concedidas	0,00	0,00
Desvalorização e Perda de Ativos	70.702,40	32.997,87
Redução a Valor Recuperável e Ajuste para Perdas	0,00	32.997,87
Perdas com Alienação	0,00	0,00
Perdas Involuntárias	0,00	0,00
Incorporação de Passivos	0,00	0,00
Desincorporação de Ativos	70.702,40	0,00
Tributárias	253.967,46	318.680,16
Impostos, Taxas e Contribuições de Melhoria	9.094,77	4.788,80
Contribuições	244.872,69	313.891,36
Custo com Tributos	0,00	0,00

	Exercício Atual	Exercício Anterior
Custo das Mercadorias e dos Produtos Vendidos, e dos Serviços Prestados	0,00	0,00
Custo das Mercadorias Vendidas	0,00	0,00
Custo dos Produtos Vendidos	0,00	0,00
Custo dos Serviços Prestados	0,00	0,00
Outras Variações Patrimoniais Diminutivas	172.480,31	16.365,73
Premiações	0,00	0,00
Resultado Negativo de Participações	0,00	0,00
Incentivos	0,00	0,00
Subvenções Econômicas	0,00	0,00
Participações e Contribuições	0,00	0,00
VPD de Constituição de Provisões	0,00	0,00
Custo de Outras VPD	0,00	0,00
Diversas Variações Patrimoniais Diminutivas	172.480,31	16.365,73
RESULTADO PATRIMONIAL DO PERÍODO	5.209.375,08	1.630.243,71

VARIAÇÕES PATRIMONIAIS QUALITATIVAS (decorrentes da execução orçamentária)		
	Exercício Atual	Exercício Anterior
Incorporação de Ativos	5.060.001,47	2.244.473,12
Desincorporação de Passivos	350.769,31	331.122,74
Incorporação de Passivos	618.225,79	0,00
Desincorporação de Ativos	63,20	12.516,32

Fonte: Sistema de Informações Municipais - Acompanhamento Mensal (SIM-AM), Tribunal de Contas do Estado do Paraná

Dados processados em: 17/03/2019 20:05 | Relatório emitido em: 16/08/2019 10:13



TRIBUNAL DE CONTAS DO ESTADO DO PARANÁ

Coordenadoria de Gestão Municipal - CGM

CONSTATAÇÕES DA ANÁLISE QUANTO ÀS CONTAS PATRIMONIAIS

Restrição: Divergências de saldos em quaisquer das classes ou grupos do Balanço Patrimonial emitido pelo Sistema de Contabilidade da Entidade e os dados enviados pelo SIM/AM.

Fonte de Critério: Lei 4.320/64, arts. 105 e 106 e Art. 24, §2º, da LCE nº 113/05 c/c Art. 215, §4º, do Regimento Interno - Multa LCE nº 113/2005, art. 87, IV, "g"

A comparação entre os valores dos grupos do Ativo e Passivo do Balanço Patrimonial, emitido pela contabilidade, evidenciou discrepância com os números levantados a partir dos dados enviados no Sistema de Informações Municipais - Acompanhamento Mensal (SIM-AM), ferramenta de captação dos dados e registros de natureza contábil, financeira, orçamentária, tributária e patrimonial, cuja remessa cabe às próprias entidades, as quais são responsáveis pela exatidão das informações registradas na contabilidade, conforme demonstração abaixo.

A situação é passível de aplicação de multa administrativa, por infração à norma legal ou regulamentar, prevista na alínea "g", inciso IV do art. 87 da Lei Complementar Estadual nº 113/2005 - Lei Orgânica do Tribunal de Contas, em razão do não cumprimento do regramento estabelecido pela Lei Federal nº 4320/64.

Documentos mínimos necessários em caso de contraditório:

- a) demonstrativo individualizando as diferenças apuradas e os esclarecimentos para justificar as diferenças;
- b) comprovação da regularização dos valores no sistema SIM-AM ou na contabilidade;
- c) Balanço Patrimonial, assinado pelo Contador responsável;
- d) digitalização, em formato legível, da publicação do Balanço Patrimonial;
- e) outros documentos e/ou esclarecimentos considerados necessários.

Demonstrativo do item:



TRIBUNAL DE CONTAS DO ESTADO DO PARANÁ

Coordenadoria de Gestão Municipal - CGM

VALORES DO EXERCÍCIO ATUAL

DESCRIÇÃO DO ITEM	BP - SIM AM (R\$)	BP - ENTIDADE (R\$)	DIFERENÇAS (R\$)
Ativo circulante	8.087.137,11	8.087.137,11	0,00
Ativo não circulante	88.282.662,52	88.282.662,52	0,00
Total do ativo	96.369.799,63	96.369.799,63	0,00
Ativo financeiro	3.227.177,67	3.227.177,67	0,00
Ativo permanente	93.142.621,96	93.142.621,96	0,00
Saldo Patrimonial	91.047.899,64	91.047.899,64	0,00
Saldo dos atos potenciais ativos	0,00	0,00	0,00
Passivo circulante	2.840.414,07	2.840.414,07	0,00
Passivo não circulante	2.100.188,52	2.100.188,52	0,00
Total do passivo	4.940.602,59	4.940.602,59	0,00
Total do patrimônio líquido	91.429.197,04	91.429.197,04	0,00
Total do passivo e patrimônio líquido	96.369.799,63	96.369.799,63	0,00
Passivo financeiro	1.694.240,00	1.694.240,00	0,00
Passivo permanente	3.627.659,99	3.627.659,99	0,00
Saldo dos atos potenciais passivos	4.158.407,73	8.143.258,65	-3.984.850,92
Total do superávit/déficit financeiro*	1.532.937,67	876.286,52	656.651,15

OBS.: * Refere-se ao total das fontes de recursos do Quadro do Superávit/Déficit Financeiro, conforme MCASP – STN vigente para o exercício.

VALORES DO EXERCÍCIO ANTERIOR

DESCRIÇÃO DO ITEM	BP - SIM AM (R\$)	BP - ENTIDADE (R\$)	DIFERENÇAS (R\$)
Ativo circulante	7.501.784,83	7.501.784,83	0,00
Ativo não circulante	83.443.827,45	83.393.008,45	50.819,00
Total do ativo	90.945.612,28	90.894.793,28	50.819,00
Ativo financeiro	3.863.724,28	3.863.724,28	0,00
Ativo permanente	87.081.888,00	87.031.069,00	50.819,00
Saldo Patrimonial	85.789.679,90	85.738.860,90	50.819,00
Saldo dos atos potenciais ativos	0,00	0,00	0,00
Passivo circulante	2.893.063,69	2.893.063,69	0,00
Passivo não circulante	1.832.726,63	1.832.726,63	0,00
Total do passivo	4.725.790,32	4.725.790,32	0,00
Total do patrimônio líquido	86.219.821,96	86.169.002,96	50.819,00
Total do passivo e patrimônio líquido	90.945.612,28	90.894.793,28	50.819,00
Passivo financeiro	1.795.734,28	1.795.734,28	0,00
Passivo permanente	3.360.198,10	3.360.198,10	0,00
Saldo dos atos potenciais passivos	1.854.468,59	5.839.319,51	-3.984.850,92



TRIBUNAL DE CONTAS DO ESTADO DO PARANÁ

Coordenadoria de Gestão Municipal - CGM

Total do superávit/déficit financeiro*	2.067.990,00	1.430.965,48	637.024,52
--	--------------	--------------	------------

OBS.: * Refere-se ao total das fontes de recursos do Quadro do Superávit/Déficit Financeiro, conforme MCASP – STN vigente para o exercício.

4 - ASPECTOS FISCAIS - LEI DE RESPONSABILIDADE FISCAL

DESCRIÇÃO DOS ITENS DE ANÁLISE	ABRANGÊNCIA
Limite de despesas com pessoal – não retorno ao limite no prazo legal.	Executivo e Legislativo
Limite de despesas com pessoal – não redução de 1/3 no prazo legal.	Executivo e Legislativo
Realização da Audiência Pública para Avaliação das Metas Fiscais – ausência de comprovação da realização.	Executivo
Realização da Audiência Pública para Avaliação das Metas Fiscais – atraso na realização.	Executivo
Limite da Dívida Consolidada – não redução de 25% no prazo legal.	Executivo
Limite da Dívida Consolidada – não retorno ao limite no prazo legal.	Executivo
Publicação do Relatório Resumido da Execução Orçamentária – RREO – ausência de comprovação da publicação.	Executivo
Publicação do Relatório Resumido da Execução Orçamentária – RREO – atraso na publicação.	Executivo
Publicação do Relatório de Gestão Fiscal – RGF – ausência de comprovação da publicação.	Executivo e Legislativo
Publicação do Relatório de Gestão Fiscal – RGF – atraso na publicação.	Executivo e Legislativo

4.1 - ALERTAS EMITIDOS REFERENTES ÀS ANÁLISES DO EXERCÍCIO DE 2018

BIMESTRE	TIPO DE ALERTA
3	Limite de 95% da Despesa com Pessoal
6	Limite de 95% da Despesa com Pessoal

4.2 - DESPESAS COM PESSOAL

MÊS E ANO BASE	RECEITA CORRENTE LÍQUIDA	DESPESA COM PESSOAL	% GASTO	SITUAÇÃO
6/2016	29.093.847,69	14.721.595,99	50,60	Alerta 90
12/2016	33.215.020,69	15.305.233,72	46,08	Normal
6/2017	33.831.520,22	15.586.392,38	46,07	Normal
12/2017	33.347.663,40	17.048.833,10	51,12	Alerta 90
6/2018	35.223.316,14	18.399.111,75	52,24	Alerta 95
12/2018	36.771.594,57	19.107.006,27	51,96	Alerta 95

Nota - A Receita Corrente Líquida para fins de cálculo da despesa com pessoal deduz os valores decorrentes das Emendas Parlamentares, conforme Emenda Constitucional nº 86/2015.



TRIBUNAL DE CONTAS DO ESTADO DO PARANÁ

Coordenadoria de Gestão Municipal - CGM

4.3 - DÍVIDA CONSOLIDADA

MÊS E ANO BASE	RECEITA CORRENTE LÍQUIDA	DÍVIDA CONSOLIDADA LÍQUIDA	% DA DCL	SITUAÇÃO
06/2017	33.831.520,22	1.630.988,50	4,82	Normal
12/2017	33.347.663,40	605.056,89	1,81	Normal
06/2018	35.223.316,14	606.881,02	1,72	Normal
12/2018	37.071.594,57	1.654.948,95	4,46	Normal

Nota - Caso a Dívida Consolidada Líquida apresente valor negativo, representa que as disponibilidades líquidas são superiores e suficientes para pagamento de sua dívida consolidada.

5 - GASTOS COM MANUTENÇÃO E DESENVOLVIMENTO DO ENSINO

5.1 - DEMONSTRATIVO OBTIDO DO SISTEMA SIM-AM ENCAMINHADO PELO MUNICÍPIO

MUNICÍPIO DE CIDADE GAÚCHA
RELATÓRIO RESUMIDO DA EXECUÇÃO ORÇAMENTÁRIA - CONSOLIDADO
ORÇAMENTOS FISCAL E DA SEGURIDADE SOCIAL
DEMONSTRATIVO DAS RECEITAS E DESPESAS COM MANUTENÇÃO E DESENVOLVIMENTO DO ENSINO -
MDE
01/2018 A 12/2018

R\$ 1,00

RECEITAS DO ENSINO				
RECEITA RESULTANTE DOS IMPOSTOS (caput do art. 212 da Constituição)	PREVISÃO INICIAL	PREVISÃO ATUALIZADA (a)	RECEITAS REALIZADAS	
			Até o Bimestre (b)	% (c) = (b/a)x100
1- RECEITA DE IMPOSTOS	3.190.179,73	3.190.179,73	3.225.823,93	101,12%
1.1- Receita Resultante do Imposto sobre a Propriedade Predial e Territorial Urbana - IPTU	943.132,45	943.132,45	967.982,86	102,63%
1.1.1- IPTU	838.451,87	838.451,87	751.324,14	89,61%
1.1.2 - Multas, Juros de Mora, Dívida Ativa e Outros Encargos do IPTU	104.680,58	104.680,58	216.658,72	206,97%
1.2- Receita Resultante do Imposto sobre Transmissão Inter Vivos - ITBI	413.212,80	413.212,80	437.345,79	105,84%
1.2.1- ITBI	413.212,80	413.212,80	437.345,79	105,84%
1.2.2 - Multas, Juros de Mora, Dívida Ativa e Outros Encargos do ITBI	0,00	0,00	0,00	0,00%
1.3- Receita Resultante do Imposto sobre Serviços de Qualquer Natureza - ISS	968.708,54	968.708,54	869.799,36	89,79%
1.3.1- ISS	964.163,20	964.163,20	862.500,83	89,46%



TRIBUNAL DE CONTAS DO ESTADO DO PARANÁ

Coordenadoria de Gestão Municipal - CGM

1.3.2 - Multas, Juros de Mora, Dívida Ativa e Outros Encargos do ISS	4.545,34	4.545,34	7.298,53	160,57%
1.4- Receita Resultante do Imposto de Renda Retido na Fonte - IRRF	865.125,94	865.125,94	950.695,92	109,89%
1.4.1- IRRF	865.125,94	865.125,94	950.695,92	109,89%
1.5- Receita Resultante do Imposto Territorial Rural - ITR (CF, art. 153, §4º, inciso III)	0,00	0,00	0,00	0,00%
1.5.1- ITR	0,00	0,00	0,00	0,00%
1.5.2 - Multas, Juros de Mora, Dívida Ativa e Outros Encargos do ITR	0,00	0,00	0,00	0,00%
2- RECEITA DE TRANSFERÊNCIAS CONSTITUCIONAIS E LEGAIS	28.568.766,08	28.568.766,08	23.559.642,05	82,47%
2.1- Cota-Parte FPM	13.651.784,00	13.651.784,00	12.336.428,68	90,36%
2.1.1- Parcela referente à CF, art. 159, I, alínea b	12.524.840,00	12.524.840,00	11.341.272,67	90,55%
2.1.2- Parcela referente à CF, art. 159, I, alínea d e alínea e	1.126.944,00	1.126.944,00	995.156,01	88,31%
2.2- Cota-Parte ICMS	12.396.384,00	12.396.384,00	9.199.675,38	74,21%
2.3- ICMS-Desoneração - L.C. nº87/1996	82.642,56	82.642,56	58.787,40	71,13%
2.4- Cota-Parte IPI-Exportação	137.737,60	137.737,60	159.614,00	115,88%
2.5- Cota-Parte ITR	234.153,92	234.153,92	455.929,47	194,71%
2.6- Cota-Parte IPVA	2.066.064,00	2.066.064,00	1.349.207,12	65,30%
2.7- Cota-Parte IOF-Ouro	0,00	0,00	0,00	0,00%
3- TOTAL DA RECEITA DE IMPOSTOS (1 + 2)	31.758.945,81	31.758.945,81	26.785.465,98	84,34%

RECEITAS ADICIONAIS PARA FINANCIAMENTO DO ENSINO	PREVISÃO INICIAL	PREVISÃO ATUALIZADA (a)	RECEITAS REALIZADAS	
			Até o Bimestre (b)	% (c) = (b/a)x100
4- RECEITA DA APLICAÇÃO FINANCEIRA DE OUTROS RECURSOS DE IMPOSTOS VINCULADOS AO ENSINO	9.641,64	9.641,64	2.505,58	25,99%
5- RECEITA DE TRANSFERÊNCIAS DO FNDE	985.074,28	985.074,28	1.769.958,59	179,68%
5.1- Transferências do Salário-Educação	713.731,20	713.731,20	497.361,38	69,68%
5.2- Outras Transferências do FNDE	261.701,44	261.701,44	1.268.502,44	484,71%
5.3- Aplicação Financeira dos Recursos do FNDE	9.641,64	9.641,64	4.094,77	42,47%
6- RECEITA DE TRANSFERÊNCIAS DE CONVÊNIOS	56.472,42	56.472,42	62.123,66	110,01%
6.1- Transferências de Convênios	55.095,04	55.095,04	61.747,49	112,07%
6.2- Aplicação Financeira dos Recursos de Convênios	1.377,38	1.377,38	376,17	27,31%
7- RECEITA DE OPERAÇÕES DE CRÉDITO	0,00	0,00	0,00	0,00%
8- OUTRAS RECEITAS PARA FINANCIAMENTO DO ENSINO	0,00	0,00	0,00	0,00%
9- TOTAL DAS RECEITAS ADICIONAIS PARA FINANCIAMENTO DO ENSINO (4 + 5 + 6 + 7 + 8)	1.051.188,34	1.051.188,34	1.834.587,83	174,53%

FUNDEB				
RECEITAS DO FUNDEB	PREVISÃO INICIAL	PREVISÃO ATUALIZADA (a)	RECEITAS REALIZADAS	
			Até o Bimestre (b)	% (c) = (b/a)x100
10- RECEITAS DESTINADAS AO FUNDEB	5.488.364,41	5.488.364,41	4.512.902,14	82,23%
10.1- Cota-Parte FPM Destinada ao FUNDEB - (20% de 2.1.1)	2.504.968,00	2.504.968,00	2.268.254,23	90,55%



TRIBUNAL DE CONTAS DO ESTADO DO PARANÁ

Coordenadoria de Gestão Municipal - CGM

10.2- Cota-Parte ICMS Destinada ao FUNDEB - (20% de 2.2)	2.479.276,80	2.479.276,80	1.839.934,88	74,21%
10.3- ICMS-Desoneração Destinada ao FUNDEB - (20% de 2.3)	16.528,51	16.528,51	11.757,48	71,13%
10.4- Cota-Parte IPI-Exportação Destinada ao FUNDEB - (20% de 2.4)	27.547,52	27.547,52	31.930,79	115,91%
10.5- Cota-Parte ITR ou ITR Arrecadados Destinados ao FUNDEB - (20% de (1.5 + 2.5))	46.830,78	46.830,78	91.185,80	194,71%
10.6- Cota-Parte IPVA Destinada ao FUNDEB - (20% de 2.6)	413.212,80	413.212,80	269.838,96	65,30%
11- RECEITAS RECEBIDAS DO FUNDEB	6.031.779,94	6.031.779,94	5.387.582,43	89,32%
11.1- Transferências de Recursos do FUNDEB	5.947.760,00	5.947.760,00	5.383.466,37	90,51%
11.2- Complementação da União ao FUNDEB	41.321,28	41.321,28	0,00	0,00%
11.3- Receita de Aplicação Financeira dos Recursos do FUNDEB	42.698,66	42.698,66	4.116,06	9,64%
12- RESULTADO LÍQUIDO DAS TRANSFERÊNCIAS DO FUNDEB (11.1 - 10)	459.395,59	459.395,59	870.564,23	189,50%
[SE RESULTADO LÍQUIDO DA TRANSFERÊNCIA (12) > 0] = ACRÉSCIMO RESULTANTE DAS TRANSFERÊNCIAS DO FUNDEB	459.395,59	459.395,59	870.564,23	189,50%
[SE RESULTADO LÍQUIDO DA TRANSFERÊNCIA (12) < 0] = DECRÉSCIMO RESULTANTE DAS TRANSFERÊNCIAS DO FUNDEB	0,00	0,00	0,00	0,00%

DESPESAS DO FUNDEB ds Sumario Item	DOTAÇÃO INICIAL	DOTAÇÃO ATUALIZADA (d)	DESPESAS EMPENHADA		DESPESAS LIQUIDADAS		INSCRITAS EM RESTOS A PAGAR NÃO PROCESSADOS (i)
			Até o Bimestre (e)	% (f) = (e/d)x100	Até o Bimestre (g)	% (h) = (g/d)x100	
13- PAGAMENTO DOS PROFISSIONAIS DO MAGISTÉRIO	4.900.000,00	5.400.000,00	5.175.033,82	95,83%	5.175.033,82	95,83%	0,00
13.1- Com Educação Infantil	0,00	0,00	0,00	0,00%	0,00	0,00%	0,00
13.2- Com Ensino Fundamental	4.900.000,00	5.400.000,00	5.175.033,82	95,83%	5.175.033,82	95,83%	0,00
14- OUTRAS DESPESAS	1.022.160,00	198.660,00	121.177,72	61,00%	121.177,72	61,00%	0,00
14.1- Com Educação Infantil	265.560,00	25.560,00	0,00	0,00%	0,00	0,00%	0,00
14.2- Com Ensino Fundamental	756.600,00	173.100,00	121.177,72	70,00%	121.177,72	70,00%	0,00
15- TOTAL DAS DESPESAS DO FUNDEB (13 + 14)	5.922.160,00	5.598.660,00	5.296.211,54	94,60%	5.296.211,54	94,60%	0,00

DEDUÇÕES PARA FINS DE LIMITE DO FUNDEB	VALOR
16- RESTOS A PAGAR INSCRITOS NO EXERCÍCIO SEM DISPONIBILIDADE FINANCEIRA DE RECURSOS DO FUNDEB	0,00
16.1 - FUNDEB 60%	0,00
16.2 - FUNDEB 40%	0,00
17- DESPESAS CUSTEADAS COM O SUPERÁVIT FINANCEIRO, DO EXERCÍCIO ANTERIOR, DO FUNDEB	19,72
17.1 - FUNDEB 60%	0,00
17.2 - FUNDEB 40%	19,72
18- TOTAL DAS DEDUÇÕES CONSIDERADAS PARA FINS DE LIMITE DO FUNDEB (16 + 17)	19,72



TRIBUNAL DE CONTAS DO ESTADO DO PARANÁ

Coordenadoria de Gestão Municipal - CGM

INDICADORES DO FUNDEB	VALOR
19 - TOTAL DAS DESPESAS DO FUNDEB PARA FINS DE LIMITE (15 - 18)	5.296.191,82
19.1 - Mínimo de 60% do FUNDEB na Remuneração do Magistério1 (13 - (16.1 + 17.1)) / (11) x 100) %	96,05
19.2 - Máximo de 40% em Despesa com MDE, que não Remuneração do Magistério (14 - (16.2 + 17.2)) / (11) x 100) %	2,25
19.3 - Máximo de 5% não Aplicado no Exercício (100 - (19.1 + 19.2)) %	1,70

CONTROLE DA UTILIZAÇÃO DE RECURSOS NO EXERCÍCIO SUBSEQUENTE	VALOR
20 - RECURSOS RECEBIDOS DO FUNDEB EM <EXERCÍCIO ANTERIOR> QUE NÃO FORAM UTILIZADOS	19,72
21 - DESPESAS CUSTEADAS COM O SALDO DO ITEM 20 ATÉ O 1º TRIMESTRE DE <EXERCÍCIO>	19,72

DESPESAS COM AÇÕES TÍPICAS DE MDE ds Sumario Item	DOTAÇÃO INICIAL	DOTAÇÃO ATUALIZADA (d)	DESPESAS EMPENHADA		DESPESAS LIQUIDADAS		INSCRITAS EM RESTOS A PAGAR NÃO PROCESSADOS (i)
			Até o Bimestre (e)	% (f) = (e/d)x100	Até o Bimestre (g)	% (h) = (g/d)x100	
22- EDUCAÇÃO INFANTIL	1.083.172,00	533.705,69	177.018,71	33,17%	177.018,71	33,17%	0,00
22.1- Despesas Custeadas com Recursos do FUNDEB	265.560,00	25.560,00	0,00	0,00%	0,00	0,00%	0,00
22.2- Despesas Custeadas com Outros Recursos de Impostos	817.612,00	508.145,69	177.018,71	34,84%	177.018,71	34,84%	0,00
23- ENSINO FUNDAMENTAL	8.744.700,00	9.683.262,59	8.783.996,74	90,71%	8.783.842,74	90,71%	154,00
23.1- Despesas Custeadas com Recursos do FUNDEB	5.656.600,00	5.573.100,00	5.296.211,54	95,03%	5.296.211,54	95,03%	0,00
23.2- Despesas Custeadas com Outros Recursos de Impostos	3.088.100,00	4.110.162,59	3.555.358,07	86,50%	3.555.204,07	86,50%	154,00
23.9- (-) Dedução de Despesas indevidamente contabilizadas	0,00	0,00	- 67.572,87	0,00%	- 67.572,87	0,00%	0,00
24- ENSINO MÉDIO	0,00	0,00	0,00	0,00%	0,00	0,00%	0,00
25- ENSINO SUPERIOR	0,00	0,00	0,00	0,00%	0,00	0,00%	0,00
26- ENSINO PROFISSIONAL NÃO INTEGRADO AO ENSINO REGULAR	0,00	0,00	0,00	0,00%	0,00	0,00%	0,00
27- OUTRAS	0,00	0,00	0,00	0,00%	0,00	0,00%	0,00
28- TOTAL DAS DESPESAS COM AÇÕES TÍPICAS DE MDE (22 + 23 + 24 + 25 + 26 + 27)	9.827.872,00	10.216.968,28	8.961.015,45	87,71%	8.960.861,45	87,71%	154,00

DEDUÇÕES CONSIDERADAS PARA FINS DE LIMITE CONSTITUCIONAL	VALOR
29- RESULTADO LÍQUIDO DAS TRANSFERÊNCIAS DO FUNDEB = (12)	870.564,23
30- DESPESAS CUSTEADAS COM A COMPLEMENTAÇÃO DO FUNDEB NO EXERCÍCIO	0,00
32- DESPESAS CUSTEADAS COM O SUPERÁVIT FINANCEIRO, DO EXERCÍCIO ANTERIOR, DO FUNDEB	19,72
33- DESPESAS CUSTEADAS COM O SUPERÁVIT FINANCEIRO, DO EXERCÍCIO ANTERIOR, DE OUTROS RECURSOS DE IMPOSTOS	3.496,28
34- RESTOS A PAGAR INSCRITOS NO EXERCÍCIO SEM DISPONIBILIDADE FINANCEIRA DE RECURSOS DE IMPOSTOS VINCULADOS AO ENSINO	0,00
35- CANCELAMENTO, NO EXERCÍCIO, DE RESTOS A PAGAR INSCRITOS COM DISPONIBILIDADE FINANCEIRA DE RECURSOS DE IMPOSTOS VINCULADOS AO ENSINO = (45 j)	43.298,73
36- TOTAL DAS DEDUÇÕES CONSIDERADAS PARA FINS DE LIMITE CONSTITUCIONAL (29 + 30 + 32 + 33 + 34 + 35)	917.378,96
37- TOTAL DAS DESPESAS PARA FINS DE LIMITE ((22 + 23) - (36))	8.043.636,49
38- PERCENTUAL DE APLICAÇÃO EM MDE SOBRE A RECEITA LÍQUIDA DE IMPOSTOS ((37) / (3) x 100) % - LIMITE CONSTITUCIONAL 25%	30,03



TRIBUNAL DE CONTAS DO ESTADO DO PARANÁ

Coordenadoria de Gestão Municipal - CGM

OUTRAS DESPESAS CUSTEADAS COM RECEITAS ADICIONAIS PARA FINANCIAMENTO DO ENSINO ds Sumario Item	DOTAÇÃO INICIAL	DOTAÇÃO ATUALIZADA (d)	DESPESAS EMPENHADA		DESPESAS LIQUIDADAS		INSCRITAS EM RESTOS A PAGAR NÃO PROCESSADOS (i)
			Até o Bimestre (e)	% (f) = (e/d)x100	Até o Bimestre (g)	%(h) = ((g+i)/d)x100	
39- DESPESAS CUSTEADAS COM A APLICAÇÃO FINANCEIRA DE OUTROS RECURSOS DE IMPOSTOS VINCULADOS AO ENSINO	0,00	0,00	0,00	0,00%	0,00	0,00%	0,00
40- DESPESAS CUSTEADAS COM A CONTRIBUIÇÃO SOCIAL DO SALÁRIO-EDUCAÇÃO	450.000,00	490.283,85	467.960,41	95,45%	467.960,41	95,45%	0,00
41- DESPESAS CUSTEADAS COM OPERAÇÕES DE CRÉDITO	0,00	0,00	0,00	0,00%	0,00	0,00%	0,00
42- DESPESAS CUSTEADAS COM OUTRAS RECEITAS PARA FINANCIAMENTO DO ENSINO	290.000,00	1.191.408,47	1.094.730,63	91,89%	1.094.730,63	91,89%	0,00
43- TOTAL DAS OUTRAS DESPESAS CUSTEADAS COM RECEITAS ADICIONAIS PARA FINANCIAMENTO DO ENSINO (39 + 40 + 41 + 42)	740.000,00	1.681.692,32	1.562.691,04	92,92%	1.562.691,04	92,92%	0,00
44- TOTAL GERAL DAS DESPESAS COM MDE (28 + 43)	10.567.872,00	11.898.660,60	10.523.706,49	88,44%	10.523.552,49	88,44%	154,00

RESTOS A PAGAR INSCRITOS COM DISPONIBILIDADE FINANCEIRA DE RECURSOS DE IMPOSTOS VINCULADOS AO ENSINO	SALDO ATÉ O BIMESTRE	CANCELADOS EM 2018 (j)
45- RESTOS A PAGAR DE DESPESAS COM MDE	106.032,29	43.298,73

CONTROLE DA DISPONIBILIDADE FINANCEIRA	FUNDEB	SALÁRIO EDUCAÇÃO
46- DISPONIBILIDADE FINANCEIRA EM 31 DE DEZEMBRO DE <EXERCÍCIO ANTERIOR>	65.187,98	45.277,24
47- (+) INGRESSO DE RECURSOS ATÉ O BIMESTRE	5.383.466,37	497.361,38
48- (-) PAGAMENTOS EFETUADOS ATÉ O BIMESTRE	5.360.981,04	475.420,94
48.1 - Orçamento do Exercício	5.295.813,28	455.446,16
48.2 - Restos a Pagar	65.167,76	19.974,78
49- (+) RECEITA DE APLICAÇÃO FINANCEIRA DOS RECURSOS ATÉ O BIMESTRE	4.116,06	1.152,28
50 - (=) DISPONIBILIDADE FINANCEIRA ATÉ O BIMESTRE	91.789,37	68.369,96
51 - (+) Ajustes	- 4.693,41	0,00
51.1 - Retenções	0,00	0,00
51.2 - Conciliação Bancária	- 4.693,41	0,00
52 - (=) SALDO FINANCEIRO CONCILIADO	87.095,96	68.369,96

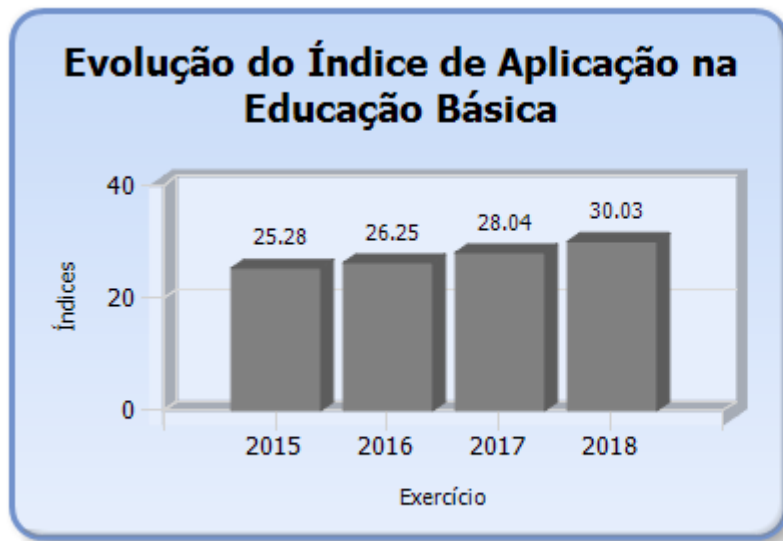
Fonte: Sistema de Informações Municipais - Acompanhamento Mensal (SIM-AM), Tribunal de Contas do Estado do Paraná

Dados processados em: 03/07/2019 22:18 | Relatório emitido em: 16/08/2019 10:13



TRIBUNAL DE CONTAS DO ESTADO DO PARANÁ

Coordenadoria de Gestão Municipal - CGM



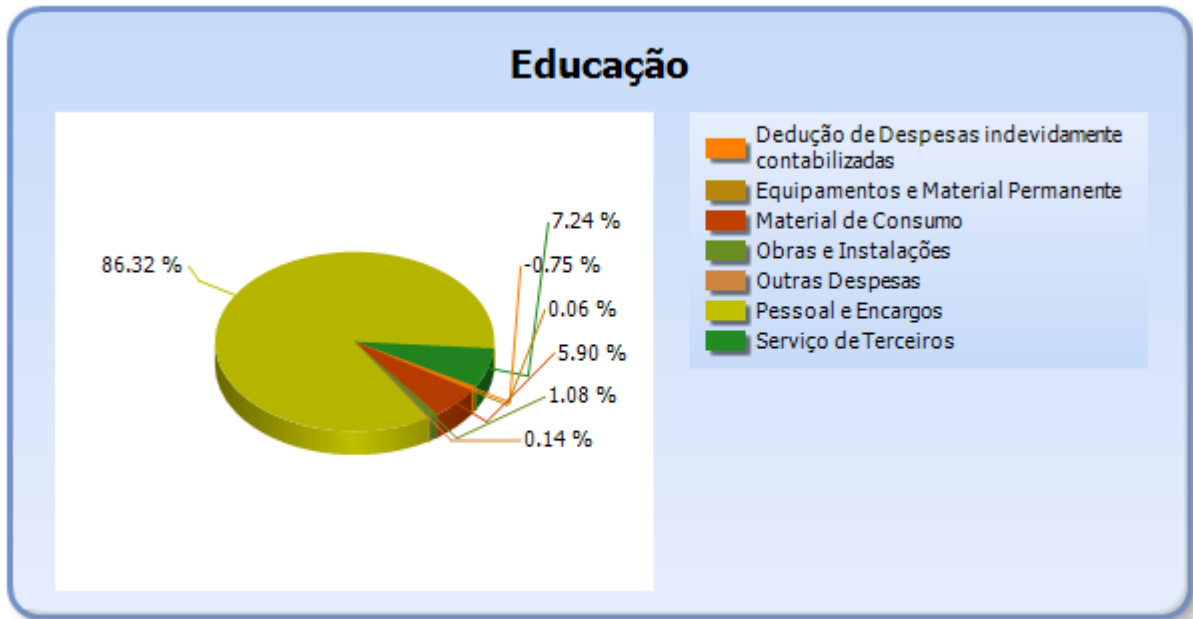
5.2 - DETALHAMENTO DA DESPESA COM ENSINO POR NATUREZA

NATUREZA DA DESPESA	VALOR
CORRENTES	8.926.044,21
Pessoal e Encargos	7.735.303,79
Material de Consumo	528.649,38
Serviço de Terceiros	649.131,04
Outras Despesas	12.960,00
DE CAPITAL	102.544,11
Equipamentos e Material Permanente	5.569,45
Obras e Instalações	96.974,66
Dedução de Despesas indevidamente contabilizadas	-67.572,87
TOTAL	8.961.015,45



TRIBUNAL DE CONTAS DO ESTADO DO PARANÁ

Coordenadoria de Gestão Municipal - CGM



5.3 - DETALHAMENTO DA DESPESA COM ENSINO POR PROJETOS E ATIVIDADES

CÓDIGO	NOME DO PROJETO/ATIVIDADE	FIXAÇÃO	EXECUÇÃO	DIFERENÇA
2045	Programa Agente Comunitária de Saúde	9.174.962,59	8.635.897,53	539.065,06
2047	Programa Erradicação Controle de Doenças Transmissíveis	220.200,00	118.697,42	101.502,58
3048	CONSTRUÇÃO, REFORMAS E AMPLIACAO DAS UNIDADES ESCOLARES	280.000,00	96.974,66	183.025,34
2049	Programa Saúde Bucal	523.705,69	177.018,71	346.686,98
3050	CONSTRUÇÃO, REFORMAS E AMPLIACAO DOS CENTROS DE EDUCACAO INFANTIL	10.000,00	0,00	10.000,00
2051	Programa Agentes Comunitárias de Saúde	8.100,00	0,00	8.100,00
	Dedução de Despesas indevidamente contabilizadas	0,00	-67.572,87	67.572,87
	TOTAL	10.216.968,28	8.961.015,45	1.255.952,83

5.4 - REMUNERAÇÃO DO MAGISTÉRIO - FUNDEB

ESPECIFICAÇÃO	VALOR
1 - RECEITAS DE TRANSFERÊNCIAS DO FUNDEB	5.387.582,43
2 - PAGAMENTO DOS PROFISSIONAIS DO MAGISTÉRIO	5.175.033,82
3 - RESTOS A PAGAR SEM COBERTURA FINANCEIRA	0,00
4 - SUPERAVIT FINANCEIRO	0,00



TRIBUNAL DE CONTAS DO ESTADO DO PARANÁ

Coordenadoria de Gestão Municipal - CGM

5 - TOTAL DAS DEDUÇÕES PARA FINS DE APLICAÇÃO DO FUNDEB (3+4)	0,00
6 - TOTAL LÍQUIDO DAS DESPESAS RELATIVAS À REMUNERAÇÃO DOS PROFISSIONAIS DO MAGISTÉRIO (2-5)	5.175.033,82
7 - PERCENTUAL DE APLICAÇÃO DOS RECURSOS DO FUNDEB NA REMUNERAÇÃO DO MAGISTÉRIO [6/1]	96,05

6 - DESPESAS REALIZADAS COM SAÚDE (E.C. 29/2000)

6.1 - DEMONSTRATIVO DO SISTEMA SIM-AM ENVIADO PELO MUNICÍPIO

MUNICÍPIO DE CIDADE GAÚCHA
RELATÓRIO RESUMIDO DA EXECUÇÃO ORÇAMENTÁRIA - CONSOLIDADO
ORÇAMENTOS FISCAL E DA SEGURIDADE SOCIAL
DEMONSTRATIVO DAS RECEITAS E DESPESAS COM AÇÕES E SERVIÇOS PÚBLICOS DE SAÚDE
01/2018 A 12/2018

RREO – ANEXO 12 (LC, 141/2012, art. 35)

R\$ 1,00

RECEITAS PARA APURAÇÃO DA APLICAÇÃO EM AÇÕES E SERVIÇOS PÚBLICOS DE SAÚDE	PREVISÃO INICIAL	PREVISÃO ATUALIZADA (a)	RECEITAS REALIZADAS	
			Até o Bimestre (b)	% (b/a) x 100
RECEITA DE IMPOSTOS LÍQUIDA (I)	3.190.179,73	3.190.179,73	3.225.823,93	101,12%
Imposto Predial e Territorial Urbano - IPTU	838.451,87	838.451,87	751.324,14	89,61%
Imposto sobre Transmissão de Bens Intervivos - ITBI	413.212,80	413.212,80	437.345,79	105,84%
Imposto sobre Serviços de Qualquer Natureza - ISS	964.163,20	964.163,20	862.500,83	89,46%
Imposto de Renda Retido na Fonte - IRRF	865.125,94	865.125,94	950.695,92	109,89%
Multas, Juros de Mora e Outros Encargos dos Impostos	32.368,33	32.368,33	28.737,45	88,78%
Dívida Ativa dos Impostos	51.238,39	51.238,39	116.650,22	227,66%
Multas, Juros de Mora e Outros Encargos da Dívida Ativa	25.619,20	25.619,20	78.569,58	306,68%
RECEITA DE TRANSFERÊNCIAS CONSTITUCIONAIS E LEGAIS (II)	27.441.822,08	27.441.822,08	22.564.486,04	82,23%
Cota-Parte FPM	12.524.840,00	12.524.840,00	11.341.272,67	90,55%
Cota-Parte ITR	234.153,92	234.153,92	455.929,47	194,71%
Cota-Parte IPVA	2.066.064,00	2.066.064,00	1.349.207,12	65,30%
Cota-Parte ICMS	12.396.384,00	12.396.384,00	9.199.675,38	74,21%
Cota-Parte IPI-Exportação	137.737,60	137.737,60	159.614,00	115,88%
Compensações Financeiras Provenientes	82.642,56	82.642,56	58.787,40	71,13%



TRIBUNAL DE CONTAS DO ESTADO DO PARANÁ

Coordenadoria de Gestão Municipal - CGM

de Impostos e Transferências Constitucionais				
Desoneração ICMS (LC 87/96)	82.642,56	82.642,56	58.787,40	71,13%
Outras	0,00	0,00	0,00	0,00%
TOTAL DAS RECEITAS PARA APURAÇÃO DA APLICAÇÃO EM AÇÕES E SERVIÇOS PÚBLICOS DE SAÚDE (III) = I + II	30.632.001,81	30.632.001,81	25.790.309,97	84,19%

RECEITAS ADICIONAIS PARA FINANCIAMENTO DA SAÚDE	PREVISÃO INICIAL	PREVISÃO ATUALIZADA (c)	RECEITAS REALIZADAS	
			Até o Bimestre (d)	% (d/c) x 100
TRANSFERÊNCIA DE RECURSOS DO SISTEMA ÚNICO DE SAÚDE-SUS	2.811.875,54	2.811.875,54	2.538.783,13	90,29%
Provenientes da União	2.530.615,36	2.530.615,36	2.299.895,36	90,88%
Provenientes dos Estados	82.642,56	82.642,56	223.208,00	270,09%
Provenientes de Outros Municípios	0,00	0,00	0,00	0,00%
Outras Receitas do SUS	198.617,62	198.617,62	15.679,77	7,89%
TRANSFERÊNCIAS VOLUNTÁRIAS	5.509,50	5.509,50	1.471,19	26,70%
RECEITAS DE OPERAÇÕES DE CRÉDITO VINCULADAS À SAÚDE	0,00	0,00	0,00	0,00%
OUTRAS RECEITAS PARA FINANCIAMENTO DA SAÚDE	14.049,24	14.049,24	302.208,08	2.151,06%
TOTAL RECEITAS ADICIONAIS PARA FINANCIAMENTO DA SAÚDE	2.831.434,28	2.831.434,28	2.842.462,40	100,39%

DESPESAS COM SAÚDE (Por Grupo de Natureza da Despesa)	DOTAÇÃO INICIAL	DOTAÇÃO ATUALIZADA (e)	DESPESAS EMPENHADAS		DESPESAS LIQUIDADAS		Inscritas em Restos a Pagar não Processados
			Até o Bimestre (f)	% (f/e) x 100	Até o Bimestre (g)	% (g/e) x 100	
DESPESAS CORRENTES	10.249.000,00	11.811.166,60	9.701.890,15	82,14%	9.683.201,21	81,98%	18.688,94
Pessoal e Encargos Sociais	6.016.000,00	7.375.044,89	6.150.183,58	83,39%	6.142.930,25	83,29%	7.253,33
Juros e Encargos da Dívida	0,00	0,00	0,00	0,00%	0,00	0,00%	0,00
Outras Despesas Correntes	4.233.000,00	4.436.121,71	3.551.706,57	80,06%	3.540.270,96	79,81%	11.435,61
DESPESAS DE CAPITAL	417.000,00	743.669,54	473.515,90	63,67%	472.981,97	63,60%	533,93
Investimentos	417.000,00	743.669,54	473.515,90	63,67%	472.981,97	63,60%	533,93
Inversões Financeiras	0,00	0,00	0,00	0,00%	0,00	0,00%	0,00
Amortização da Dívida	0,00	0,00	0,00	0,00%	0,00	0,00%	0,00
TOTAL DAS DESPESAS COM SAÚDE (IV)	10.666.000,00	12.554.836,14	10.175.406,05	81,05%	10.156.183,18	80,89%	19.222,87

DESPESAS COM SAÚDE NÃO COMPUTADAS PARA FINS DE APURAÇÃO DO PERCENTUAL MÍNIMO	DOTAÇÃO INICIAL	DOTAÇÃO ATUALIZADA (e)	DESPESAS EMPENHADAS		DESPESAS LIQUIDADAS		Inscritas em Restos a Pagar não Processados
			Até o Bimestre (f)	% (f/e) x 100	Até o Bimestre (g)	% (g/e) x 100	



TRIBUNAL DE CONTAS DO ESTADO DO PARANÁ

Coordenadoria de Gestão Municipal - CGM

DESPESAS COM INATIVOS E PENSIONISTAS	0,00	0,00	0,00	0,00%	0,00	0,00%	0,00
DESPESA COM ASSISTÊNCIA À SAÚDE QUE NÃO ATENDE AO PRINCÍPIO DE ACESSO UNIVERSAL	0,00	0,00	0,00	0,00%	0,00	0,00%	0,00
DESPESAS CUSTEADAS COM OUTROS RECURSOS	2.174.000,00	4.235.088,97	3.007.362,92	29,56%	3.007.362,92	29,61%	0,00
Recursos de Transferência do Sistema Único de Saúde - SUS	2.173.500,00	4.154.892,32	2.965.102,92	29,14%	2.965.102,92	29,20%	0,00
Recursos de Operações de Crédito	0,00	0,00	0,00	0,00%	0,00	0,00%	0,00
Outros Recursos	500,00	80.196,65	42.260,00	0,42%	42.260,00	0,42%	0,00
OUTRAS AÇÕES E SERVIÇOS NÃO COMPUTADOS	0,00	0,00	0,00	0,00%	0,00	0,00%	0,00
RESTOS/CONTAS A PAGAR INSCRITOS NO EXERCÍCIO SEM DISPONIBILIDADE FINANCEIRA	0,00	0,00	0,00	0,00%	0,00	0,00%	0,00
DESPESAS CUSTEADAS COM DISPONIBILIDADE DE CAIXA VINCULADA AOS RESTOS A PAGAR CANCELADOS	0,00	0,00	29.633,10	0,29%	29.633,10	0,29%	0,00
DESPESAS CUSTEADAS COM RECURSOS VINCULADOS À PARCELA DO PERCENTUAL MÍNIMO QUE NÃO FOI APLICADA EM AÇÕES E SERVIÇOS DE SAÚDE EM EXERCÍCIOS ANTERIORES	0,00	0,00	0,00	0,00%	0,00	0,00%	0,00
SUPERÁVIT FINANCEIRO DE EXERCÍCIO ANTERIOR NÃO APLICADO EM AÇÕES E SERVIÇOS PÚBLICOS DE SAÚDE	0,00	0,00	0,00	0,00%	0,00	0,00%	0,00
TOTAL DAS DESPESAS COM AÇÕES E SERVIÇOS PÚBLICOS DE SAÚDE NÃO COMPUTADAS (V)	0,00	0,00	3.036.996,02	29,85%	3.036.996,02	29,90%	0,00
TOTAL DAS DESPESAS COM AÇÕES E SERVIÇOS PÚBLICOS DE SAÚDE (VI) = (IV - V)	0,00	0,00	7.138.410,03	70,15%	7.119.187,16	70,10%	19.222,87

PERCENTUAL DE APLICAÇÃO EM AÇÕES E SERVIÇOS PÚBLICOS DE SAÚDE SOBRE A RECEITA DE IMPOSTOS LÍQUIDA E TRANSFERÊNCIAS CONSTITUCIONAIS E LEGAIS (VII%) = (VI / IIIb x 100) - LIMITE CONSTITUCIONAL 15%	27,68
---	-------

VALOR REFERENTE À DIFERENÇA ENTRE O VALOR EXECUTADO E O LIMITE MÍNIMO CONSTITUCIONAL [(IIIb * 15%) - VI]	3.269.863,53
---	--------------

EXECUÇÃO DE RESTOS A PAGAR NÃO PROCESSADOS INSCRITOS COM DISPONIBILIDADE DE CAIXA	INSCRITOS	CANCELADOS/PRESCRITOS	PAGOS	A PAGAR	PARCELA CONSIDERADA NO LIMITE
Inscritos em 2018	32.334,00	0,00	0,00	0,00	0,00

RESTOS A PAGAR CANCELADOS OU PRESCRITOS
--



TRIBUNAL DE CONTAS DO ESTADO DO PARANÁ

Coordenadoria de Gestão Municipal - CGM

CONTROLE DOS RESTOS A PAGAR CANCELADOS OU PRESCRITOS PARA FINS DE APLICAÇÃO DA DISPONIBILIDADE DE CAIXA CONFORME ARTIGO 24, §1º e 2º	Saldo Inicial	Despesas custeadas no exercício de referência (j)	Saldo Final (Não Aplicado)
Restos a Pagar Cancelados ou Prescritos em 2018	0,00	29.633,10	- 29.633,10

CONTROLE DO VALOR REFERENTE AO PERCENTUAL MÍNIMO NÃO CUMPRIDO EM EXERCÍCIOS ANTERIORES PARA FINS DE APLICAÇÃO DOS RECURSOS VINCULADOS CONFORME ARTIGOS 25 E 26	LIMITE NÃO CUMPRIDO		
	Saldo Inicial	Despesas custeadas no exercício de referência (k)	Saldo Final (Não Aplicado)
Diferença de limite não cumprido em 2018	0,00	0,00	0,00

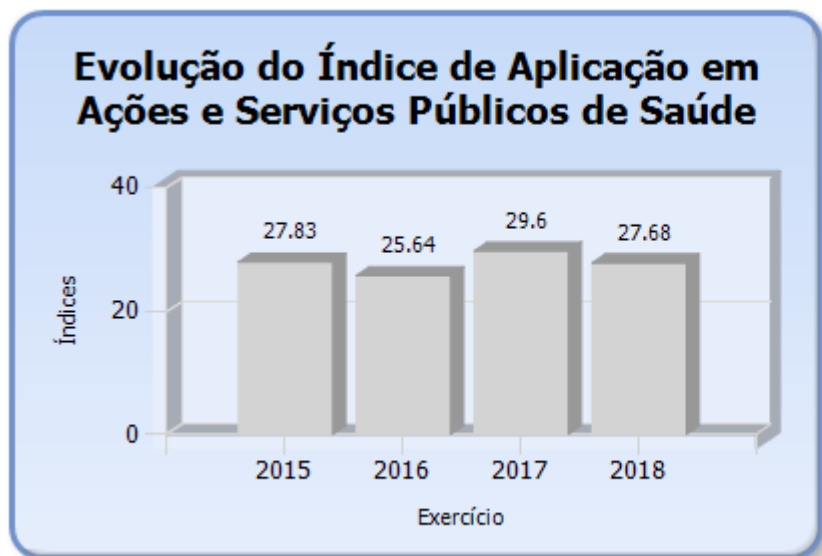
DESPESAS COM SAÚDE (Por Subfunção)	DOTAÇÃO INICIAL	DOTAÇÃO ATUALIZADA (e)	DESPESAS EMPENHADAS		DESPESAS EXECUTADAS		Inscritas em Restos a Pagar não Processados
			Até o Bimestre (l)	% (l/total l) x 100	Até o Bimestre (m)	% (m/total m) x 100	
Atenção Básica	4.880.000,00	6.228.931,18	5.423.443,93	53,30%	5.419.588,93	87,07%	3.855,00
Assistência Hospitalar e Ambulatorial	2.332.000,00	2.055.303,82	1.025.738,65	10,08%	1.010.370,78	49,91%	15.367,87
Suporte Profilático e Terapêutico	0,00	0,00	0,00	0,00%	0,00	0,00%	0,00
Vigilância Sanitária	302.000,00	302.000,00	47.685,41	0,47%	47.685,41	15,79%	0,00
Vigilância Epidemiológica	0,00	0,00	0,00	0,00%	0,00	0,00%	0,00
Alimentação e Nutrição	0,00	0,00	0,00	0,00%	0,00	0,00%	0,00
Outras Subfunções	3.152.000,00	3.968.601,14	3.678.538,06	36,15%	3.678.538,06	92,69%	0,00
TOTAL	10.666.000,00	12.554.836,14	10.175.406,05	100,00%	10.156.183,18	81,05%	19.222,87

Fonte: Sistema de Informações Municipais - Acompanhamento Mensal (SIM-AM), Tribunal de Contas do Estado do Paraná
 Dados processados em: 03/04/2019 20:46 | Relatório emitido em: 16/08/2019 10:13



TRIBUNAL DE CONTAS DO ESTADO DO PARANÁ

Coordenadoria de Gestão Municipal - CGM



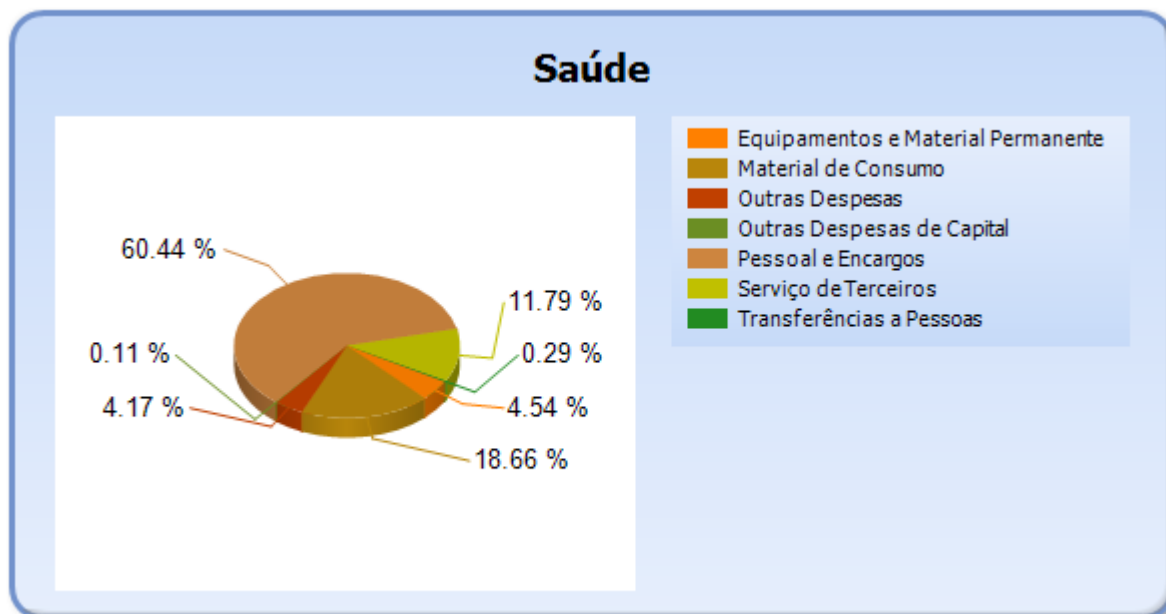
6.2 - DETALHAMENTO DA DESPESA COM SAÚDE POR NATUREZA

NATUREZA DA DESPESA	VALOR
CORRENTES	9.701.890,15
Pessoal e Encargos	6.150.183,58
Material de Consumo	1.898.732,92
Serviço de Terceiros	1.199.384,87
Transferências	29.760,00
Transferências a Pessoas	29.760,00
Outras Despesas	423.828,78
DE CAPITAL	473.515,90
Equipamentos e Material Permanente	462.300,54
Outras Despesas de Capital	11.215,36
TOTAL	10.175.406,05



TRIBUNAL DE CONTAS DO ESTADO DO PARANÁ

Coordenadoria de Gestão Municipal - CGM



6.3 - DETALHAMENTO DA DESPESA COM SAÚDE POR PROJETOS E ATIVIDADES

CÓDIGO	NOME DO PROJETO/ATIVIDADE	FIXAÇÃO	EXECUÇÃO	DIFERENÇAS
2009	Manutenção e encargos do Abatedouro Municipal	0,00	0,00	0,00
2031	Manutenção do Cemitério Municipal e Capela Mortuária	3.968.101,14	3.678.538,06	289.563,08
3001	REFORMA, AMPLIACAO DAS UNIDADES DE SAUDE	500,00	0,00	500,00
2031	Manutenção do Cemitério Municipal e Capela Mortuária	0,00	0,00	0,00
2032	Manutenção do Departamento Agrícola	3.520.140,00	3.157.386,99	362.753,01
2034	Manutenção da Estação Rodoviária	2.637.870,42	2.265.253,64	372.616,78
2035	Encargos de Pensionistas e Inativos	33.000,00	0,00	33.000,00
2037	MANUTENCAO FARMACIA BASICA / HOSPITALAR	35.920,76	0,00	35.920,76
2039	Apoio ao Esporte Amador	2.000,00	803,30	1.196,70
2040	Manutenção do Departamento de Esportes	209.000,00	134.798,95	74.201,05
2041	Manutenção Encargos do Fundo Municipal de Saúde	806.007,17	406.509,94	399.497,23
2042	Programa Saúde da Família	1.040.296,65	484.429,76	555.866,89
2036	Manutenção do Setor Rodoviário Municipal	302.000,00	47.685,41	254.314,59
2041	Manutenção Encargos do Fundo Municipal de Saúde	0,00	0,00	0,00



TRIBUNAL DE CONTAS DO ESTADO DO PARANÁ

Coordenadoria de Gestão Municipal - CGM

2049	Programa Saúde Bucal	0,00	0,00	0,00
2051	Programa Agentes Comunitárias de Saúde	0,00	0,00	0,00
	TOTAL	12.554.836,14	10.175.406,05	2.379.430,09

7 - CONTROLE INTERNO

PONTOS DE VERIFICAÇÃO SOBRE O CONTROLE INTERNO

ITENS DE VERIFICAÇÃO	CONCLUSÃO
Consta do processo o Relatório do Controle Interno?	SIM
O Relatório do Controle Interno encaminhado apresenta o conteúdo mínimo prescrito pelo Tribunal?	SIM
O Relatório do Controle Interno encaminhado apresenta irregularidade passível de desaprovação das contas anuais?	NÃO

8 - ATRASO NA ENTREGA DA PRESTAÇÃO DE CONTAS DO EXERCÍCIO

8.1 - ENTREGA DOS DOCUMENTOS QUE COMPÕEM A PRESTAÇÃO DE CONTAS COM ATRASO

Verifica-se na autuação do processo de Prestação de Contas que a Entidade atendeu o prazo estipulado no art. 225, caput, do Regimento Interno do TCE/PR.

PARTE II - CONSTATAÇÕES DA ANÁLISE

9 - RESULTADO DA ANÁLISE

A análise das contas está cingida aos assuntos contidos no escopo definido na Instrução Normativa nº 147/2019, sendo que a abordagem à luz dos critérios técnicos e legais a que estão sujeitos resultou nos apontamentos indicados



TRIBUNAL DE CONTAS DO ESTADO DO PARANÁ

Coordenadoria de Gestão Municipal - CGM

nesta relação, os quais foram tratados em detalhes nos subtítulos próprios desta Instrução.

OCORRÊNCIAS CONSTATADAS FACE AO ESCOPO DA ANÁLISE

Tendo em vista os apontamentos elencados anteriormente, as irregularidades serão expressamente caracterizadas e indicados os responsáveis, conforme previsto no art. 352, inc. II do Regimento Interno do TCE-PR.

DESCRIÇÃO	RESULTADO DA ANÁLISE	RESPONSÁVEL	CPF	TIPIFICAÇÃO
Divergências de saldos em quaisquer das classes ou grupos do Balanço Patrimonial emitido pelo Sistema de Contabilidade da Entidade e os dados enviados pelo SIM/AM.	IRREGULAR	ALEXANDRE LUCENA	036.950.609-05	Lei 4.320/64, arts. 105 e 106 e Art. 24, §2º, da LCE nº 113/05 c/c Art. 215, §4º, do Regimento Interno - Multa LCE nº 113/2005, art. 87, IV, "g"

PARTE III - INFORMAÇÕES RELATIVAS AOS PROCESSOS DA ENTIDADE

a) ESCOPO DO PROCEDIMENTO DE ACOMPANHAMENTO REMOTO PARA O EXERCÍCIO

O Acompanhamento Remoto via Malha Eletrônica teve como objeto de escopo para a Entidade no exercício em análise os casos abaixo relacionados:

DESCRIÇÃO DOS CASOS DE ACOMPANHAMENTO	UNIDADE RESPONSÁVEL
Acompanhamento Transferências 2017	CAGE
Análise de edital de licitação	CAGE

b) - PROCESSOS REFERENTES À ENTIDADE

Não constaram do banco de dados do TCE/PR, no momento da emissão desta Instrução, registros de processos relativos à Entidade para este exercício de análise da Prestação de Contas Municipais.



TRIBUNAL DE CONTAS DO ESTADO DO PARANÁ

Coordenadoria de Gestão Municipal - CGM

c) - SITUAÇÃO DAS PRESTAÇÕES DE CONTAS DOS ÚLTIMOS EXERCÍCIOS

Informa-se a seguir a situação das Prestações de Contas, relativas aos últimos exercícios, conforme consta do banco de dados do TCE/PR.

Nº DO PROCESSO	ANO	ASSUNTO	TRÂMITE ATUAL	TIPO ATO	Nº ATO	RESULTADO
234533/15	2014	PRESTAÇÃO DE CONTAS DO PREFEITO MUNICIPAL	DP	PPR	575/2017	Parecer prévio pela regularidade
255968/16	2015	PRESTAÇÃO DE CONTAS DO PREFEITO MUNICIPAL	DP	PPR	10/2018	Parecer prévio pela regularidade com ressalvas
312884/17	2016	PRESTAÇÃO DE CONTAS DO PREFEITO MUNICIPAL	CGM			
303315/18	2017	PRESTAÇÃO DE CONTAS DO PREFEITO MUNICIPAL	DP	PPR	450/2018	Parecer prévio pela regularidade com ressalvas com aplicação de multa
868592/18	2017	RECURSO DE REVISTA	CGM			

PARTE IV - DAS MULTAS

Face aos apontamentos deste opinativo, o Responsável fica sujeito à multa, nos termos da legislação em vigor, relativamente às seguintes constatações, sendo que as sanções originadas da Lei Complementar Estadual nº 113/2005 serão impostas de forma cumulativa, na forma do seu art. 87, § 2º.

a) - Decorrentes de Restrições indicadas nesta Instrução

DESCRIÇÃO	RESPONSÁVEL	CPF	TIPIFICAÇÃO
Divergências de saldos em quaisquer das classes ou grupos do Balanço Patrimonial emitido pelo Sistema de Contabilidade da Entidade e os dados enviados pelo SIM/AM.	ALEXANDRE LUCENA	036.950.609-05	Lei 4.320/64, arts. 105 e 106 e Art. 24, §2º, da LCE nº 113/05 c/c Art. 215, §4º, do Regimento Interno - Multa LCE nº 113/2005, art. 87, IV, "g"

PARTE V - CONCLUSÃO

Efetivado o exame da prestação de contas de governo do **MUNICÍPIO DE CIDADE GAÚCHA**, relativa ao exercício financeiro de 2018, as constatações que foram aduzidas ao longo deste instrutivo levam a concluir que, no estado em que se



TRIBUNAL DE CONTAS DO ESTADO DO PARANÁ

Coordenadoria de Gestão Municipal - CGM

encontram no processo, as mencionadas questões ensejam a emissão de Parecer Prévio pela **Irregularidade das contas**.

Ainda, deve-se assinalar que as referidas ocorrências sujeitam o responsável à multa, nos termos da legislação referenciada em cada um dos itens apontados na Parte IV desta instrução.

Destaca-se, contudo, que as conclusões aqui expostas não elidem responsabilidades por atos não alcançados pelo conteúdo da prestação de contas, não validam divergências em informações de caráter declaratório, não detectadas na análise, e nem eximem anomalias levantadas em outras espécies de procedimentos fiscalizatórios, tais como: Procedimentos de Acompanhamento Remoto, Auditorias, Inspeções, Tomadas de Contas, Comunicação de Irregularidades, Denúncias ou Representações.

Entretanto, por força do princípio do contraditório, do qual decorre o direito à ampla defesa, previsto no art. 5º, LV, da Constituição Federal, e na Lei Complementar Estadual nº 113/2005, é necessária a intimação dos responsáveis abaixo identificados, para que, querendo, apresentem defesa acerca das ocorrências listadas nesta instrução.

Responsáveis para intimação

CARGO/FUNÇÃO	RESPONSÁVEL	CPF	INÍCIO	FIM
Prefeito	ALEXANDRE LUCENA	036.950.609-05	01/01/2018	31/12/2018

Sobre o assunto, é necessário observar que o atual Gestor está obrigado ao atendimento no que for pertinente à providência de documentos faltantes e à apresentação de esclarecimentos que dependam da assistência técnica, contábil e material da Administração, pois este é o titular da responsabilidade pela guarda, segurança e conservação do patrimônio documental da entidade, permitindo-se ao(s) ex- Ordenador(es) o acesso à resposta para que ele(s), querendo, possa(m) se manifestar a respeito dos questionamentos.



TRIBUNAL DE CONTAS DO ESTADO DO PARANÁ

Coordenadoria de Gestão Municipal - CGM

CARGO/FUNÇÃO	RESPONSÁVEL	CPF	INÍCIO	FIM
Prefeito	ALEXANDRE LUCENA	036.950.609-05	01/01/2019	31/12/2019

É a instrução.

CGM, 16 de agosto de 2019.

Ato emitido por EDELVAN RICARDO BUCHTA - Analista de Controle - Matrícula nº 522520.

Visto. Adotem-se os expedientes previstos no Regimento Interno deste Tribunal de Contas.